



**GKMAX**

## DAX

Volkswagen ile Bosch ortak girişiminin, VW'nun 2030 yılına kadar altı fabrika kurma hedefine ulaşmasına yardımcı olması bekleniyor. Ortak girişim aynı zamanda Avrupa'daki diğer fabrikalara da tedarik sağlaması bekleniyor. Volkswagen'den yapılan açıklamada, iki şirketin pil hücresi ve sistem üreticileri için entegre pil üretim sistemleri ve bakım desteği sağlamayı hedefledikleri belirtildi. Her iki şirket tarafından ortak girişimin finansal büyüklüğünün bilgisi verilmedi.

"Avrupa, küresel akü santrali olma yolunda eşsiz bir fırsata sahip" Otomobil üreticileri önümüzdeki birkaç yıl içinde milyonlarca elektrikli araç teslim etmek için her zamankinden daha fazla iddialı hedefler belirlerken, pil kaynaklarını yurtdışından almaya daha az bağımlı hale gelmek için yatırımlarını da bir yandan hızlandırıyor.

## TEKNİK ANALİZ

Dax endeksinde geçtiğimiz haftadan başlayan satışlar devam ediyor. Bu seviyelerden gelecek tepki alımlarıyla 15879 direnç seviyesine kadar yükselişler görülebilir. Geri çekilmelerde ilk destek seviyesi 15570 olarak belirlenmiştir. Teknik görünüm negatif devam edeceği yönündedir. Belirtilen seviyelere göre pozisyonlar değerlendirilebilir.

**Destek Seviyeleri: 15570 – 15444 - 15280**

**Direnç Seviyeleri: 15879 – 16014 – 16175**

İÇH: AL    MACD : SAT    RSI: AL



## NAS100

ABD tahvil getirilerindeki yükseliş teması hisse ve Döviz piyasalarını etkileyen ana etken olmayı sürdürüyor.

Hisse senetleri piyasaları geniş çaplı kaybını bugün Asya Pasifik'te de sürdürüyor. MSCI Asya Pasifik endeksi üst üste beşinci işlem gününde de düşüş yaşıyor. Sabah saatlerinde Japonya'da Topix'in kaybı yüzde 2'yi aştı. Çin CSI 300 ile Güney Kore Kospi düşerken Hong Kong Hang Seng yatay seyrediyor.

Salı gününü yüzde 1,84 düşükle kapatan S&P 500'de vadeliler kaybın süreceğine işaret ediyor. Yüzde 2'nin üzerinde kayıp yaşayan Nasdaq 100 endeksinin vadelileri de ekside.

Üç işlem gününde aralıksız yükselen Bloomberg Dolar Endeksi bu sabah yüzde 0,1 geriliyor. Altının onsu yüzde 0,2 gerilemeyle 1.810 dolarda.

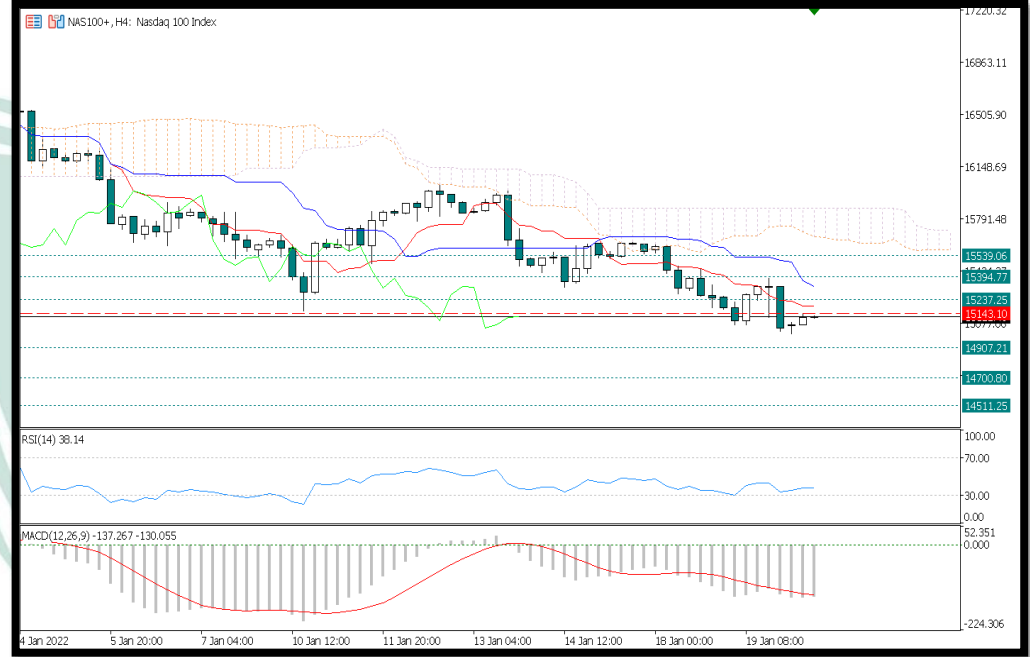
### TEKNİK ANALİZ

Para politikasındaki sıkılaşmaya gidileceğine yönelik sözlü söylemler endekslerde satışları getirdi. Yukarı yönlü ataklarda 15237 direnci bulunurken bu seviyenin üzerinde kalıcılık sağlaması yükselişleri beraberinde getirebilir. Geri çekilmelerde 14907 destek olarak belirlenmiştir.

**Destek Seviyeleri: 14907 – 14700 - 14511**

**Direnç Seviyeleri: 15237 – 15394 – 15539**

İÇH: AL    MACD : SAT    RSI: SAT



Altın fiyatları, Fed'in Mart ayında faiz artıracığına dair beklentiler ve ABD'de tahvil faizlerinin yükselmesiyle geriledi. Gram altın ise Dolar/TL 'deki yatay seyirle küresel altın fiyatlarındaki gerilemeyi takip etti.

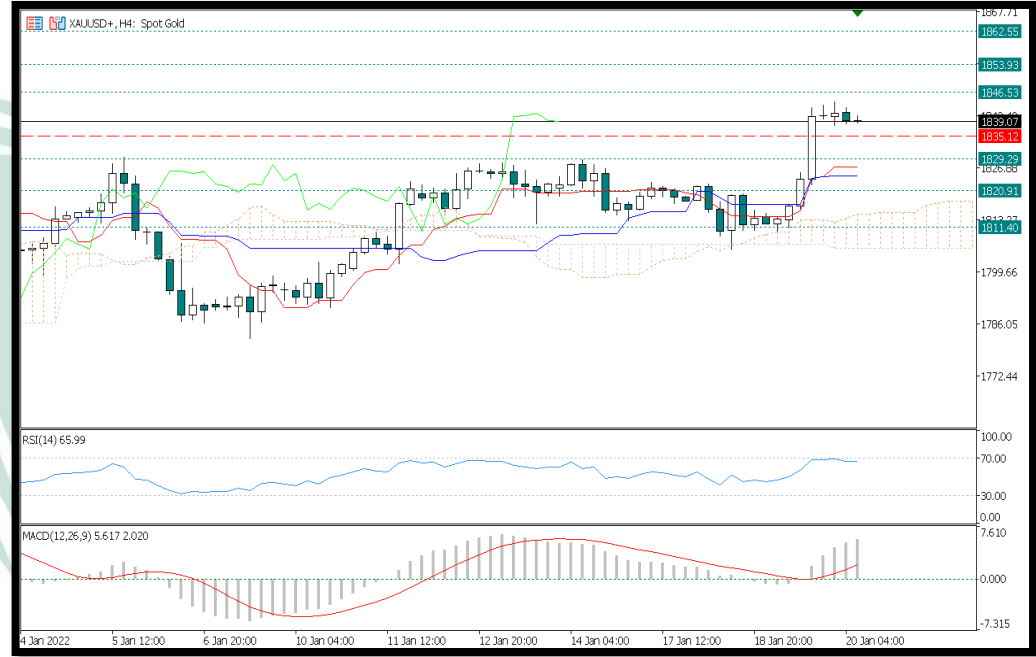
Fed'in Mart ayında faiz artıracığına dair beklentilerin artmasıyla 2 yıllık ABD Hazine tahvilinin faizi yüzde 1'in üzerine çıkarken 10 yıllıkların faizi yüzde 1,88'e çıktı. Yatırımcıların ABD'de yükselen enflasyona dair endişeleri artarken swap piyasaları bir yıl içerisinde dört adet 25 baz puanlık faiz artırımını fiyatlamaya başladı. Politika yapıcıların mesajlarından sonra ABD Merkez Bankası Fed'in Mart ayında faizleri artırması beklenirken, yatırımcılar 10 yıldır faizleri artırmayan Avrupa Merkez Bankası'nın erken bir faiz artırımına gidebileceğini düşünüyor.

## TEKNİK ANALİZ

Altın fiyatları ABD Başkanı Joe Biden'ın konuşması sonrasında 1.840 doların üzerine tırmandı. Yeni güne hafif alıcılı başlayan değerli metalde yukarı yönlü fiyatlanmada 1846 direnci bulunuyor, geri çekilmelerde 1829 desteği belirlenmiştir. Belirtilen seviyelere göre yeni pozisyonlar değerlendirilebilir.

**Destek Seviyeleri: 1829 – 1820 - 1811**  
**Direnç Seviyeleri: 1846 – 1853 – 1862**

İCH: **SAT**    MACD : **AL**    RSI: **AL**



## US.OIL

Küresel talebin Omicron varyantına rağmen güçlü şekilde artmaya devam etmesinin petrol arzının yılın ilk yarısında talebin gerisinde kalmasına yol açacağı endişeleri ICE'de Brent petrolünün varil fiyatını Ekim 2018'den bu yana görülen en yüksek seviye olan 86,71 dolara kadar taşıdı. ICE'de Mart vadeli Brent petrolü bu sabah Cuma gününe göre 5 cent artışla 86,11 dolar/varil seviyesinden işlem görüyor. NYMEX'de Şubat vadeli Batı Teksas petrolü de güne göre 25 cent artışla 84,07 dolar/varil seviyesinde. Batı Teksas petrolü için ilk direnç seviyesini 84,12 dolar/varil olarak ifade eden analistler, buranın aşılması halinde 85,41 dolar seviyesine kadar hareket bekliyorlar. Geri çekilmelerde ilk destek ise 83,69 dolar/varil seviyesinde.

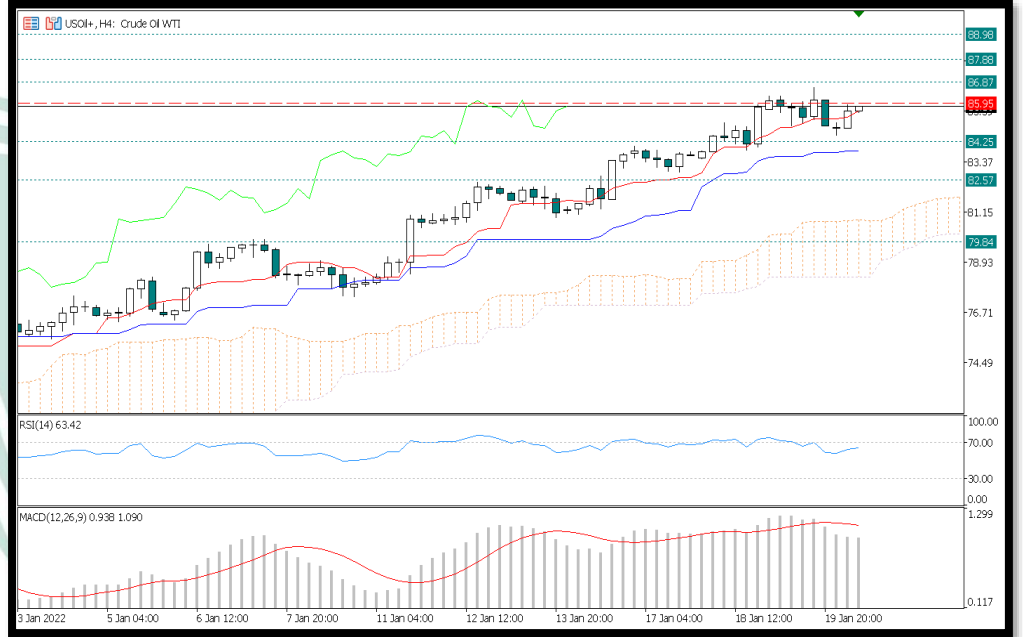
## TEKNİK ANALİZ

Piyasaların sıkışacağına dair beklentilerinin artmasıyla 2018 zirvesinde seyrediyor. Yükselişlerde 86,87 direnci takip edilebilir. Geri çekilmelerde 84,25 destek olarak belirlenmiştir. Belirtilen seviyelere göre pozisyonlar değerlendirilebilir.

**Destek Seviyeleri: 84,25 – 82,57 – 79,84**

**Direnç Seviyeleri: 86,87 – 87,88 – 88,98**

İÇH: SAT    MACD : AL    RSI: AL



## EURUSD

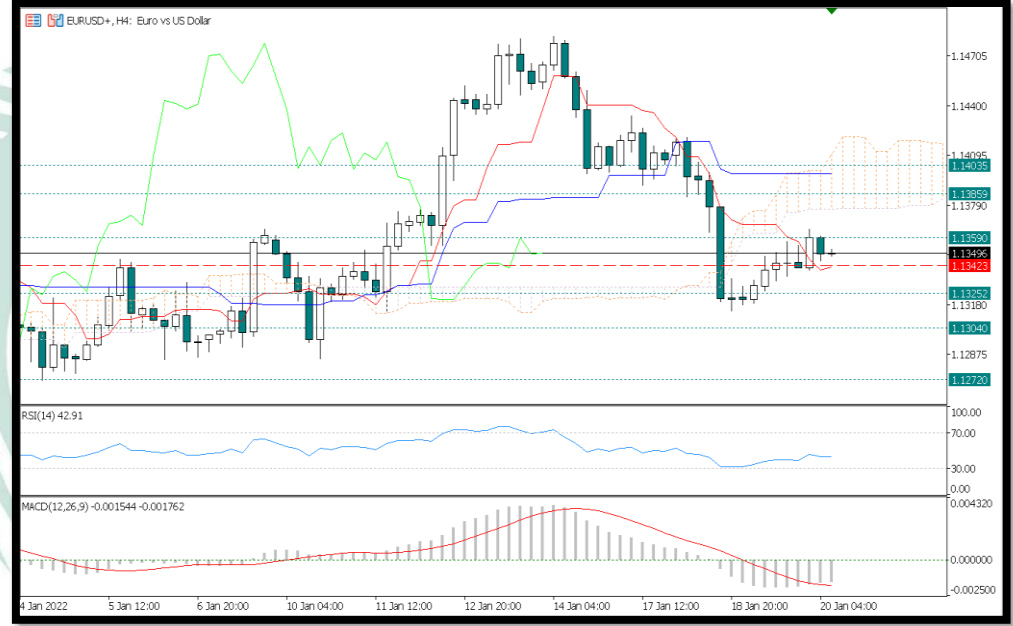
Avrupa Birliđi (AB), COVID-19 salgının hız kazandıđı Kasım 2021'de 8,3 milyar euro dıř ticaret aıđı verdi. Avrupa İstatistik Ofisi (Eurostat), AB ve Euro Bölgesi'nin 2021 yılı kasım ayı uluslararası ticaret verilerini yayımladı. Buna göre, AB'nin ihracatı, kasımda önceki yılın aynı dönemine göre yüzde 13,8 artarak 201,4 milyar euroya, ithalatı da yüzde 37,6 yükselerek 209,7 milyar euroya çıktı. Böylece AB'nin dıř ticaret aıđı kasım ayında 8,3 milyar euro oldu. Euro Bölgesi'nde ise ihracat, kasımda 2020'nin aynı dönemine kıyasla yüzde 14,4 yükseliřle 225,1 milyar euro, ithalat da yüzde 32 artıřla 226,6 milyar euro oldu. Euro Bölgesi'nin ticaret aıđı, kasımda 1,5 milyar euro olarak kayıtlara geti.

## TEKNİK ANALİZ

Parite tekrardan 1,14 seviyesinin altına sarkarken dolar endeksindeki toparlanma ile birlikte satıřlar geldi. Geri çekilmelerde edilebilecek destek seviyesi 1,1325 . Diren seviyesi ise 1,1359 belirlenmiřtir. Belirtilen seviyelere yakın pozisyonlar deđerlendirilebilir.

**Destek Seviyeleri: 1,1325 – 1,1304 – 1,1272**  
**Diren Seviyeleri: 1,1359 – 1,1385 – 1,1403**

İÇH: AL    MACD : SAT    RSI: AL



## GBPUSD

İngiltere Ulusal İstatistik Ofisi verilerine göre Kasım ayında İngiltere ekonomisi pandemi öncesindeki büyüklüğünü ulaştı. Kasım ayında İngiltere'de GSYH yüzde 0,9 büyüdü. Ekim ayında büyüme yüzde 0,2 olmuştu  
ONS verilerine göre Kasım sonunda GSYH Şubat 2020'nin yüzde 0,7 üzerine çıktı.  
Verilerde bir revizyon olmaması ve Aralık ayında GSYH'nın yüzde 0,2'den fazla düşmemesi halinde Ekim-Aralık 2021 döneminde GSYH'nın 2019 dördüncü çeyrek GSYH rakamının üzerinde gerçekleşmesi bekleniyor.

## TEKNİK ANALİZ

GBPUSD paritesinde Aralık ayından beri yatay-yukarı fiyatlanmasına devam ederken yeni güne satıcılı başladı ve 1,3750 seviyelerinden gelen satışlar ile destek seviyesine kadar geri çekildi. Geri çekilmelerde, 1,3570 destek konumunda. Yükselişlerde 1,3681 direnç olarak belirlenmiştir. Belirtilen seviyelere göre pozisyonlar değerlendirilebilir.

**Destek Seviyeleri: 1,3570 – 1,3528 – 1,3470**  
**Direnç Seviyeleri: 1,3681 – 1,3741 – 1,3794**

İÇH: AL    MACD : SAT    RSI: AL



## USDJPY

Japonya Merkez Bankası (BOJ) enflasyon tahminlerini yukarı yönlü revize etti ancak aşırı gevşek para politikasında değişikliğe gitmedi. BOJ son zamanlarda emtia kaynaklı fiyat artışlarının hızlanabileceğine dikkat çekerken, bu tespit Japonya'nın deflasyondan kalıcı olarak kurtulacağı beklentisinin kuvvetlendiğine işaret etti.

Banka beklentilere paralel olarak kısa vadeli faiz hedefini yüzde 0.1'de, 10 yıllık tahvil faizi hedefini ise yüzde 0'a yakın seviyede tuttu. BOJ, Nisan ayından itibaren enflasyon tahminini bir önceki tahmin olan yüzde 0.9'dan yüzde 1.1'e yükseltirken, 2023 mali yılı için enflasyon tahminini de yüzde 1'den yüzde 1.1'e çıkardı. BOJ para politikası açıklamasında, "Fiyatlara yönelik riskler genel olarak dengeli" denildi. BOJ Ekim ayındaki para politikası metninde bu risklerin aşağı yönlü olduğunu açıklamıştı.

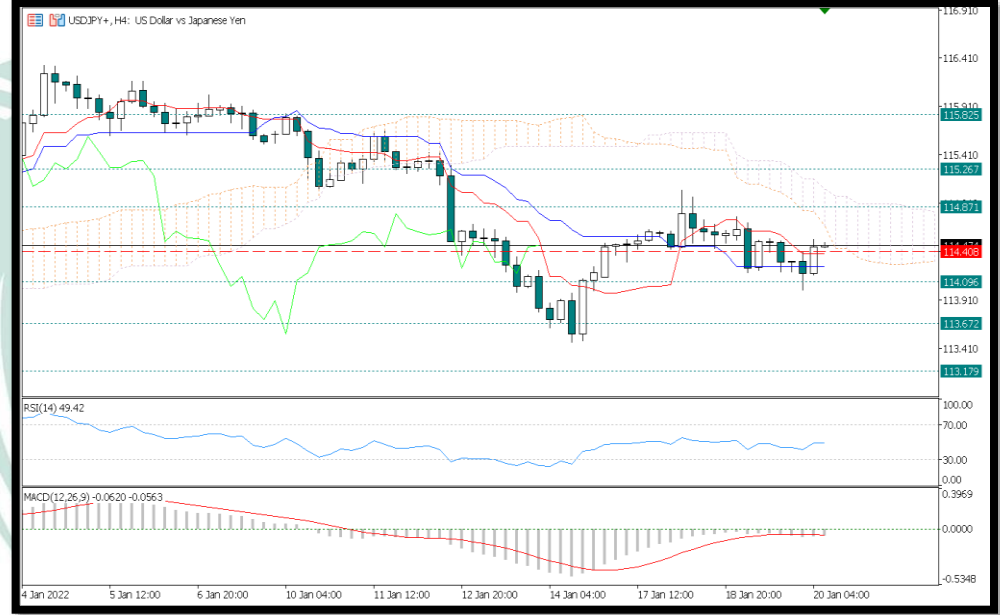
## TEKNİK ANALİZ

Dolar endeksindeki yükseliş parite tarafında alıcıları tekrardan toparlayarak yukarı yönlü hareket getirdi. Japonyada değişmeyen faiz oranları ve gevşek para politikası Yen'in zayıflamasına neden olurken USDJPY paritesinde yukarı yönlü ataklarda 114,871 direnç olarak belirlenmiştir. Geri çekilmelerde 114,096 destek seviyesidir. Belirtilen seviyelere yakın pozisyonlar değerlendirilebilir.

**Destek Seviyeleri: 114,096 – 113,672 – 113,179**

**Direnç Seviyeleri: 114,871 – 115,267 – 115,825**

İÇH: SAT MACD : SAT RSI: AL





## BTCUSD

Analitik firması IntoTheBlock'a göre, kripto piyasaları hem yükseliş hem de düşüş sinyalleri veriyor. Firmaya göre hem ayların hem de boğaların baskısı sebebiyle kripto paralar için bir belirsizlik söz konusu. Boğa verileri, Bitcoin tutan adres sayısı, Ethereum'da gerçekleşen işlem sayısı gibi konular derinden inceleniyor. Aynı zamanda NFT'lerin ve DAO'ların popüleritesi de önemli bir gösterge olarak görülüyor. Veriler, son zamanlarda fiyat düşüşü gösterse de, Ocak 2018'de %25'lik düzeltmeye kıyasla yatırımcılar, ellerinde Bitcoin tutmaya daha fazla meyilli görünüyor. Yine aynı dönemde Ethereum'daki günlük işlem hacmi de %65 oranında düşmüştü. Ancak şu anda Eth üzerindeki günlük işlem hacminde bir düşüş gözlenmiyor. Ethereum'un bu performansının arkasında NFT ve DAO'nun önemli bir yeri bulunuyor.

## TEKNİK ANALİZ

Bitcoinde 50 günlük hareketli ortalaması 200 günlük hareketli ortalamasını aşağı yönlü keserken kripto paranın fiyatı da 43000 doların altında fiyatlanması satış baskısını daha da artırıyor. Gün içerisinde alt tarafta, 41606 destek olarak belirlenmiştir Yukarı yönlü hareketlerde 43158 direnci belirlenmiştir. Satış baskısının devam ettiği kripto piyasasında belirtilen seviyelere yakın pozisyonlar değerlendirilebilir.

**Destek Seviyeleri: 41606 – 41008 – 39892**

**Direnç Seviyeleri: 43158 – 45085 – 46111**

İÇ: AL MACD : SAT RSI: AL



## ETHUSD

Dünyanın en büyük ödeme şirketlerinden biri olan Visa, Ethereum geliştirme şirketi ConsenSys ile, CBDC ağlarının geleneksel finans ile olan köprü bağlantısını sağlama konusunda anlaşmaya vardı ve ortaklık kurdu. Müşteriler bu ortaklık sonucunda, CBDC bağlantılı Visa kartlarını ya da dijital cüzdanlarını Visa'nın geçtiği her yerde kullanabilecekler.

Ortaklıkla ilgili açıklamalarda bulunan Visa'nın CBDC'lerden sorumlu yöneticisi Catherine Gu, "Eğer başarılı olursak CBDC'ler finansal hizmetlere erişimi artırabilir ve hükümet ödemelerini daha verimli, hedefli ve güvenli hale getirebilir. Bence bu işbirliği, politika yapımcılar için iyi bir teklif. Bu sistem, CBDC'lerin mevcut ödeme ağlarına geçişi için bir kolaylık sağlama aracı olarak oluşturuldu. Bankalar ve diğer şirketler de mevcut yapılarını bu sisteme entegre edebilecekler" dedi.

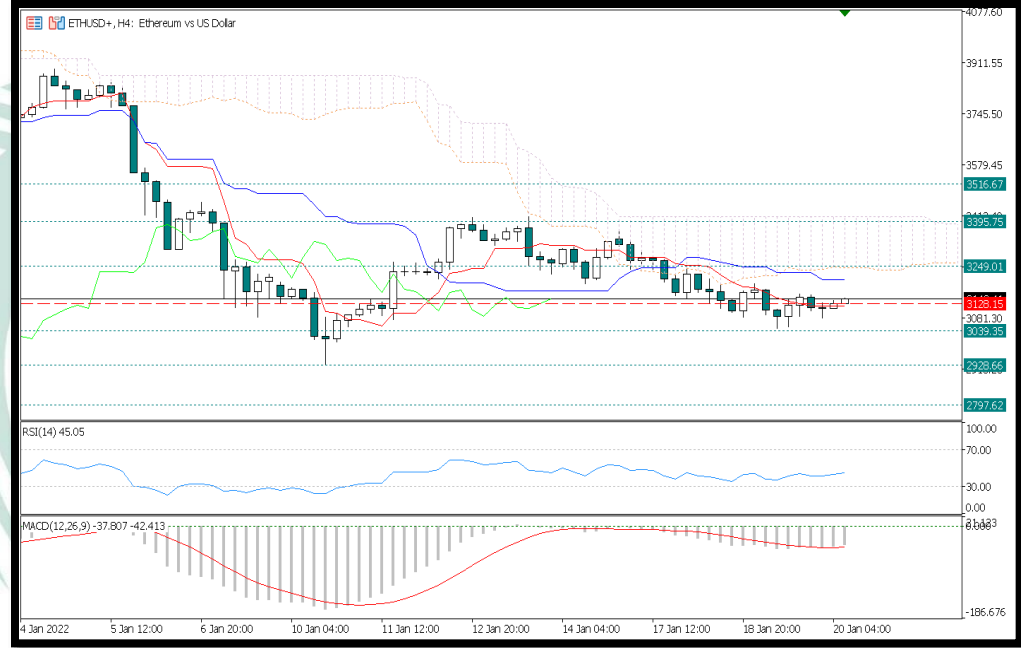
## TEKNİK ANALİZ

Ethereum'da ana yükseliş trendinin altına sarktı ve satışlar devam ediyor. ETH'de için gün içi destek seviyesi 3039, direnç seviyesi ise 3249. Teknik açıdan da zayıf bulunan Ethereum'da satış yönünde kısa stoplu pozisyonlar düşünülebilir. Belirtilen seviyelere göre pozisyonlar değerlendirilebilir.

**Destek Seviyeleri: 3039 – 2928 – 2797**

**Direnç Seviyeleri: 3249 – 3395 – 3516**

İÇH: **AL**      MACD : **SAT**      RSI: **AL**



## XRPUSD

Binance yeni bir entegrasyonu açıkladı. Borsa, "Wrapped XRP" işlemlerini açtığını duyurdu. 1'e 1 oranda XRP tarafından desteklenen wXRP, XRP Ledger'a alternatif olan blok zincirlerine gönderilebiliyor. wXRP ile değiştirilebilen XRP token'ları, orijinal token'ları "sararak", Ethereum cüzdanları ve DeFi dahil dApp'ler gibi yeni blok zinciri ağlarında kullanılmalarına izin veriyor. Bilindiği üzere aynı durum "wrapped Bitcoin" için de geçerli. Kullanıcılar, Bitcoin blok zincirinde yapamadıkları işlemleri, BTC'lerini, sarmalanmış Bitcoin'e çevirerek Ethereum blok zincirinde gerçekleştirebiliyorlar. Bitcoin maksimalistleri ise bu duruma, "wBTC, gerçek Bitcoin değildir" diyerek tepki gösteriyorlar. wXRP aynı zamanda, Sushiswap ve Uniswap gibi ünlü merkezizsiz takas borsalarında likidite havuzlarındaki stake'ler için de kullanılabilir. Böylece sarmalanmış olan XRP, orijinal XRP'ye oranla çok daha kullanışlı hale gelebilecek. Sarılmış XRP, 1 aydan fazla süredir ayından bu yana ERC-20 sisteminde bulunuyor.

## TEKNİK ANALİZ

Ripple'de satışlar devam ederken MACD bar boyları sıfırın altında uzayıp olumsuz tarafa geçti. XRP için gün içi önemli destek seviyesi 0,72 direnç seviyesi ise 0,77 olarak belirlenmiştir. Belirtilen seviyelere göre pozisyonlar değerlendirilebilir.

**Destek Seviyeleri: 0,72 – 0,70 – 0,68**

**Direnç Seviyeleri: 0,77 – 0,80 – 0,82**

İÇH: AL MACD : SAT RSI: AL



## EOSUSD

Dünya Ekonomik Forumu'nun her yıl gerçekleştirilen Davos konferansında konuşan Modi, "Kripto para, değişen küresel düzen ile birlikte küresel bir aile olarak karşı karşıya olduğumuz türden zorlukların bir örneğidir. Bununla mücadele etmek için her ulusun, her küresel kurumun ortak ve senkronize şekilde eyleme geçmesi gerekiyor." dedi.

Modi, kripto parayı tedarik zinciri aksaklıklarına, enflasyona ve iklim değişikliğine benzetti. Hindistan başbakanı ayrıca çok taraflı kuruluşların modern dünyanın zorluklarıyla mücadele etme konusunda donanımlı olup olmadıklarını sorguladı. Modi, sözlerinin devamında "Bu kurumlar kurulduğunda şartlar, bugüne göre farklıydı. Dolayısıyla her demokratik ulus, bu kurumların gelecekte modern zorluklarla başa çıkabilecek yeterlilikte olmalarını sağlamak için reformlara önem vermekle yükümlüdür." şeklinde konuştu.

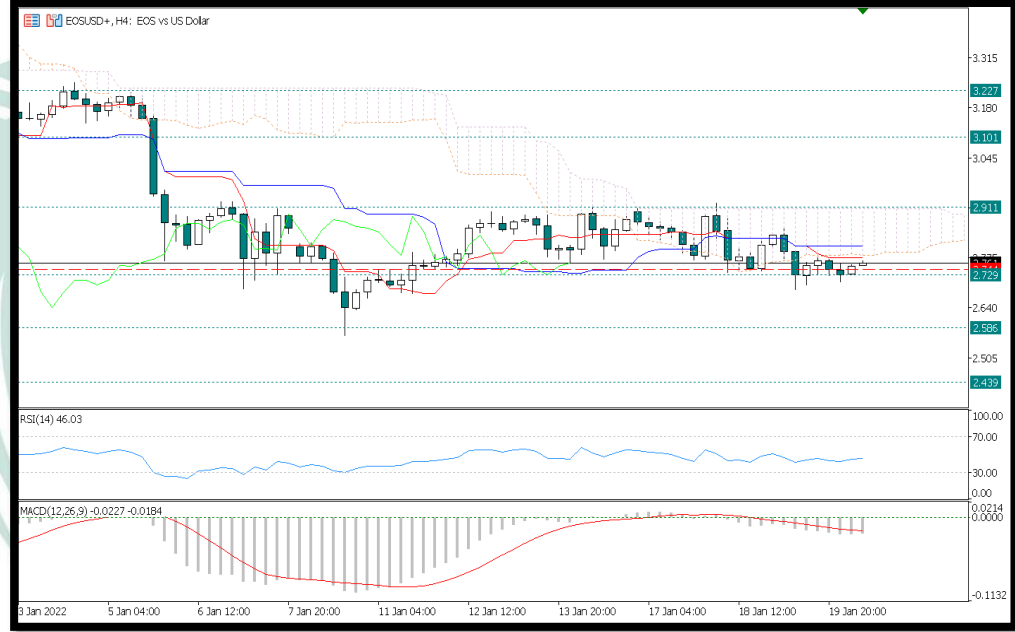
## TEKNİK ANALİZ

EOS, kripto paralardaki satış baskısı kısmen geçerken Eos tarafında yatay fiyatlanmaya geçildi. 2,91 direncinin hemen altında fiyatlanan ve bu seviye sonrasındaki yükselişlerde karşılaşacağımız direnç seviyesi 3,10 olarak belirlenmiştir. Belirtilen seviyelere yakın pozisyonlar değerlendirilir.

**Destek Seviyeleri: 2,73 – 2,58 – 2,43**

**Direnç Seviyeleri: 2,91 – 3,10 – 3,22**

İÇH: SAT    MACD : AL    RSI: AL



## RİSK BİLDİRİMİ

Kaldıraçlı alım satım sistemi yüksek getiri ile birlikte yüksek riski de beraberinde getirmektedir. Kaldıraçlı işlem, yatırımcıların hesaplarına aktarmış oldukları düşük teminatlarla, teminat miktarının belirli bir katına kadar işlem yapmalarına imkân veren, piyasa ile aynı yönde hareket edilmesi durumunda yüksek getiri elde edilmesine olanak sağlarken, tersi durumda ise paranızın tamamını yitirmenize sebep olabilen finansal bir mekanizmadır.

Kaldıraçlı alım satım işlemlerinde, taşınan pozisyonun değeri ile ilgili semboldeki fiyat hareketlerine duyarlıdır. Kaldıraç etkisiyle birlikte, fiyatlanmalardaki dalgalanmalar nedeniyle oluşabilecek kar veya zarar tutarı artabilmektedir. Kaldıraçlı Forex işlemi yapmak her yatırımcı için uygun olmayabilir.