



**GKMAX**

## DAX

Üreticilere göre, 2021'de AB'de en fazla yeni otomobil satışını 2 milyon 437 bin 110 adetle VW Grubu gerçekleştirdi. AB'deki yeni araçlarda VW Grubu'nu, Stellantis Grubu izledi. Peugeot, Fiat, Citroen ve Opel gibi markaları içeren Stellantis Grubu, toplam 2 milyon 124 bin 269 otomobil sattı. Renault Grubu ise 1 milyon 28 bin 925 yeni otomobille 3'üncü sırada yer aldı. Öte yandan, 2021'deki satışlar önceki yıla kıyasla VW'de yüzde 4,8, Stellantis'de yüzde 2,1 ve Renault'ta yüzde 10,2 azaldı. Grupların markalarına göre, 2021 yılında AB ülkelerinde en fazla satışı 1 milyon 82 bin 946 ile Volkswagen gerçekleştirdi. Onu, 649 bin 514 ile Peugeot ve 638 bin 198 ile Renault izledi. Söz konusu dönemde, Toyota 583 bin 360, BMW 533 bin 843, Mercedes 513 bin 440, Skoda 504 bin 598, Audi 451 bin 898, Fiat 446 bin 622, Hyundai 428 bin 225 adet satıldı.

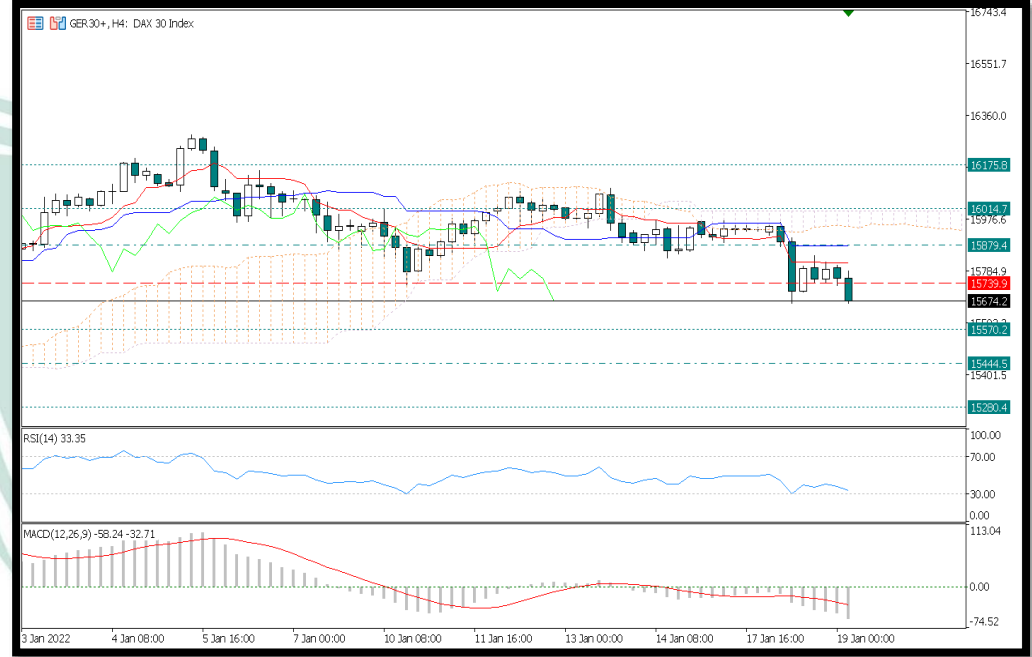
## TEKNİK ANALİZ

Dax endeksinde geçtiğimiz haftadan başlayan satışlar devam ediyor. Bu seviyelerden gelecek tepki alımlarıyla 15879 direnç seviyesine kadar yükselişler görülebilir. Geri çekilmelerde ilk destek seviyesi 15570 olarak belirlenmiştir. Teknik görünüm negatif devam edeceği yönündedir. Belirtilen seviyelere göre pozisyonlar değerlendirilebilir.

**Destek Seviyeleri: 15570 – 15444 - 15280**

**Direnç Seviyeleri: 15879 – 16014 – 16175**

İÇH: AL    MACD : SAT    RSI: AL



## NAS100

Tesla çok konuşulan aracı Cybertruck'ın üretim tarihini 2023'ün ilk çeyreğine ertelemeye karar verdi.

Reuters'in konuya yakın bir kaynağa dayandığı habere göre bu senenin ilerleyen dönemlerinde başlaması beklenen üretim, aracın bazı özelliklerinin değiştirilmesi kararı alınması sonrası ertelendi.

Aralık ayında Tesla CEO'su Elon Musk Twitter'de araçla ilgili sorulara verdiği cevaplardan birinde Cybertruck'ın ilk üretilen serisinin dört motorlu olacağını ve aracın "yengeç gibi" hareket etmesini sağlayacak ön ve arka tekerlekleri için farklı yönlendirme özelliğine sahip olacağını belirtti.

Cybertruck, piyasaya sürüldüğünde baharda piyasaya sürülecek Ford Motor Co.'nun elektrikli F-150 Lightning'i ve General Motors Co.'nin Silverado'su gibi güçlü rakiplerle yarışmak zorunda kalacak.

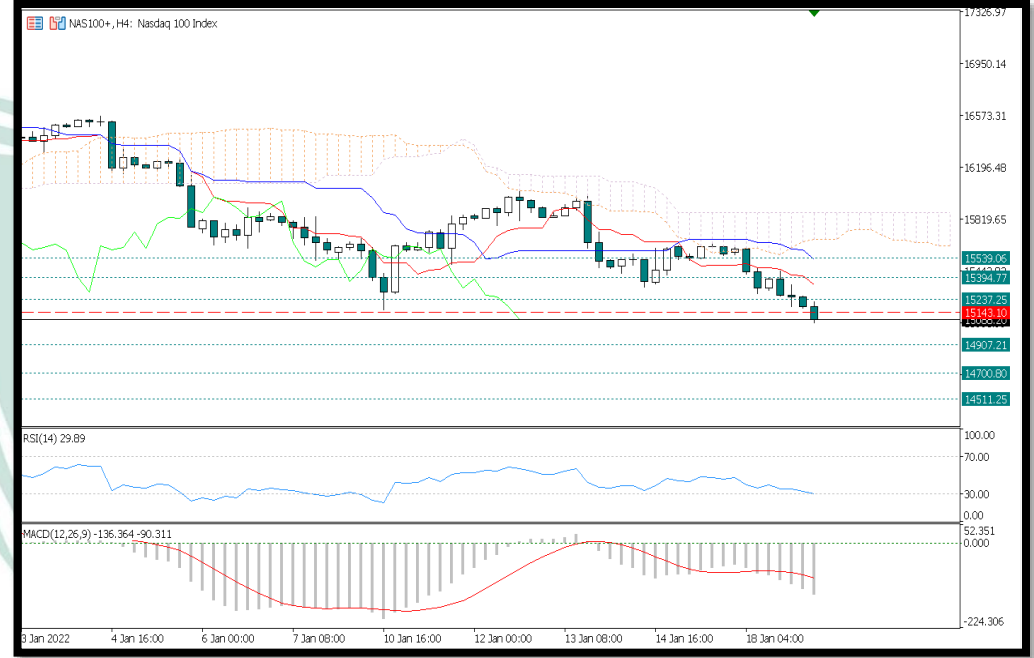
### TEKNİK ANALİZ

Para politikasındaki sıkılaşmaya gidileceğine yönelik sözlü söylemler endekslerde satışları getirdi. Yukarı yönlü ataklarda 15237 direnci bulunurken bu seviyenin üzerinde kalıcılık sağlaması yükselişleri beraberinde getirebilir. Geri çekilmelerde 14907 destek olarak belirlenmiştir.

**Destek Seviyeleri: 14907 – 14700 - 14511**

**Direnç Seviyeleri: 15237 – 15394 – 15539**

İÇH: AL    MACD : SAT    RSI: SAT



## XAUUSD

Altın fiyatları, Fed'in Mart ayında faiz artıracığına dair beklentiler ve ABD'de tahvil faizlerinin yükselmesiyle geriledi. Gram altın ise Dolar/TL 'deki yatay seyirle küresel altın fiyatlarındaki gerilemeyi takip etti.

Fed'in Mart ayında faiz artıracığına dair beklentilerin artmasıyla 2 yıllık ABD Hazine tahvilinin faizi yüzde 1'in üzerine çıkarken 10 yıllıkların faizi yüzde 1,88'e çıktı. Yatırımcıların ABD'de yükselen enflasyona dair endişeleri artarken swap piyasaları bir yıl içerisinde dört adet 25 baz puanlık faiz artırımını fiyatlamaya başladı. Politika yapıcıların mesajlarından sonra ABD Merkez Bankası Fed'in Mart ayında faizleri artırması beklenirken, yatırımcılar 10 yıldır faizleri artırmayan Avrupa Merkez Bankası'nın erken bir faiz artırımına gidebileceğini düşünüyor.

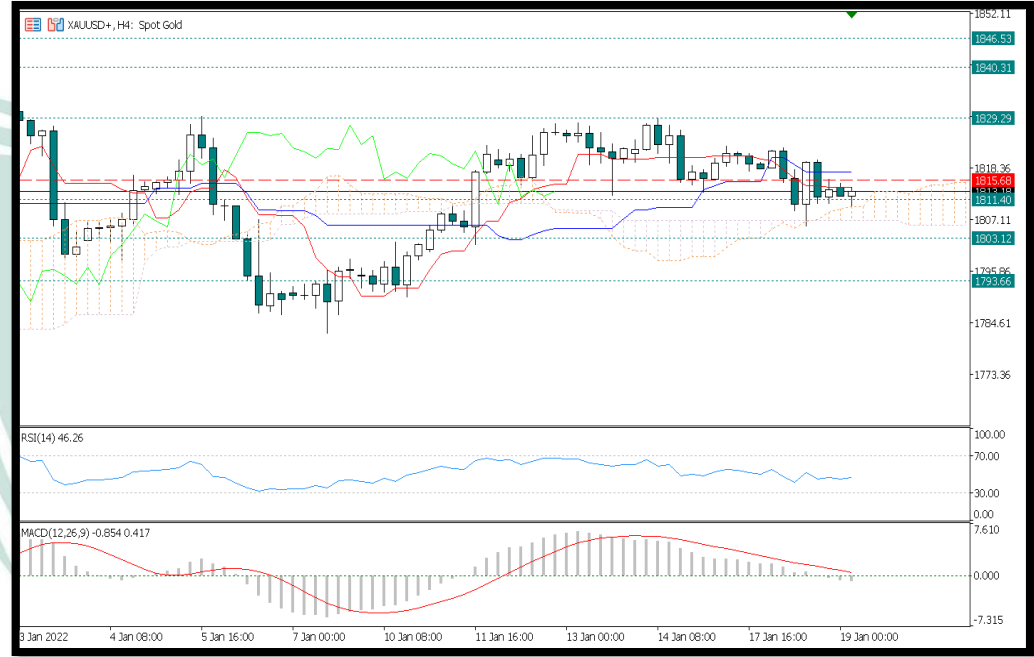
### TEKNİK ANALİZ

Altın yatırımcıları Fed'in Mart ayındaki faiz artırımlarına odaklandı. Yeni güne hafif alıcılı başlayan değerli metalde yukarı yönlü fiyatlanmada 1829 direnci bulunuyor, geri çekilmelerde 1811 desteği belirlenmiştir. Belirtilen seviyelere göre yeni pozisyonlar değerlendirilebilir.

**Destek Seviyeleri: 1811 – 1803 - 1793**

**Direnç Seviyeleri: 1829 – 1840 – 1846**

İÇH: AL MACD : AL RSI: AL



## US.OIL

Küresel talebin Omicron varyantına rağmen güçlü şekilde artmaya devam etmesinin petrol arzının yılın ilk yarısında talebin gerisinde kalmasına yol açacağı endişeleri ICE'de Brent petrolünün varil fiyatını Ekim 2018'den bu yana görülen en yüksek seviye olan 86,71 dolara kadar taşıdı. ICE'de Mart vadeli Brent petrolü bu sabah Cuma gününe göre 5 cent artışla 86,11 dolar/varil seviyesinden işlem görüyor. NYMEX'de Şubat vadeli Batı Teksas petrolü de güne göre 25 cent artışla 84,07 dolar/varil seviyesinde. Batı Teksas petrolü için ilk direnç seviyesini 84,12 dolar/varil olarak ifade eden analistler, buranın aşılması halinde 85,41 dolar seviyesine kadar hareket bekliyorlar. Geri çekilmelerde ilk destek ise 83,69 dolar/varil seviyesinde.

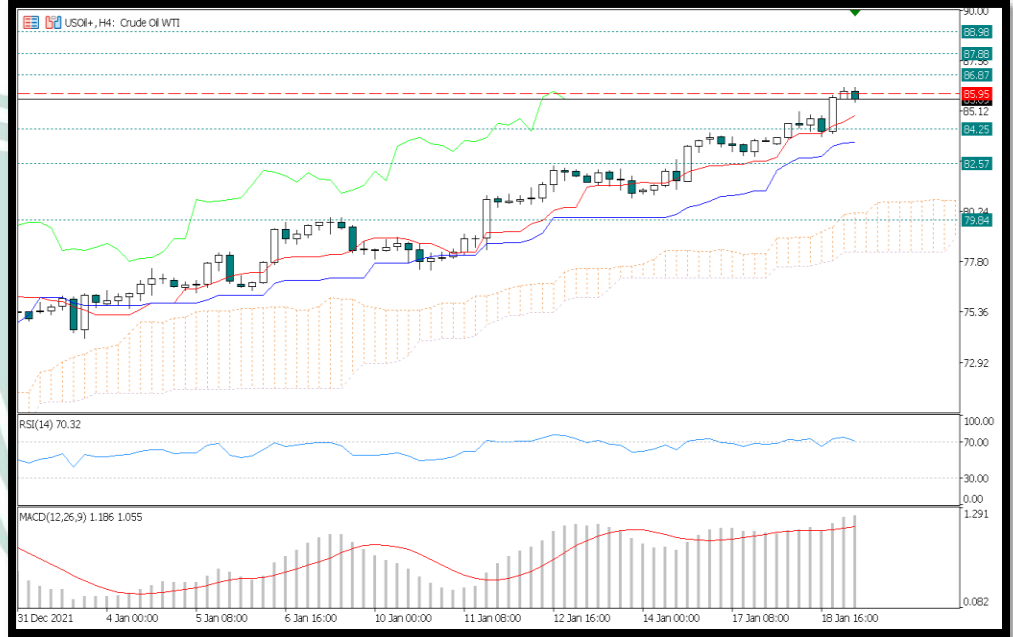
## TEKNİK ANALİZ

Piyasaların sıkışacağına dair beklentilerinin artmasıyla 2018 zirvesinde seyrediyor. Yükselişlerde 85,97 direnci takip edilebilir. Geri çekilmelerde 82,57 destek olarak belirlenmiştir. Belirtilen seviyelere göre pozisyonlar değerlendirilebilir.

**Destek Seviyeleri: 84,25 – 82,57 – 79,84**

**Direnç Seviyeleri: 86,87 – 87,88 – 88,98**

İÇH: SAT    MACD : AL    RSI: AL



## EURUSD

Avrupa Birliđi (AB), COVID-19 salgının hız kazandıđı Kasım 2021'de 8,3 milyar euro dıř ticaret aıđı verdi. Avrupa İstatistik Ofisi (Eurostat), AB ve Euro Bölgesi'nin 2021 yılı kasım ayı uluslararası ticaret verilerini yayımladı. Buna göre, AB'nin ihracatı, kasımda önceki yılın aynı dönemine göre yüzde 13,8 artarak 201,4 milyar euroya, ithalatı da yüzde 37,6 yükselerek 209,7 milyar euroya çıktı. Böylece AB'nin dıř ticaret aıđı kasım ayında 8,3 milyar euro oldu. Euro Bölgesi'nde ise ihracat, kasımda 2020'nin aynı dönemine kıyasla yüzde 14,4 yükseliřle 225,1 milyar euro, ithalat da yüzde 32 artıřla 226,6 milyar euro oldu. Euro Bölgesi'nin ticaret aıđı, kasımda 1,5 milyar euro olarak kayıtlara geçti.

## TEKNİK ANALİZ

Parite tekrardan 1,14 seviyesinin altına sarkarken dolar endeksindeki toparlanma ile birlikte satıřlar geldi. Geri çekilmelerde edilebilecek destek seviyesi 1,1304 . Diren seviyesi ise 1,1341 belirlenmiřtir. Belirtilen seviyelere yakın pozisyonlar deđerlendirilebilir.

**Destek Seviyeleri: 1,1304 – 1,1272 – 1,1223**

**Diren Seviyeleri: 1,1341 – 1,1359 – 1,1385**

İÇH: AL      MACD : SAT      RSI: AL



## GBPUSD

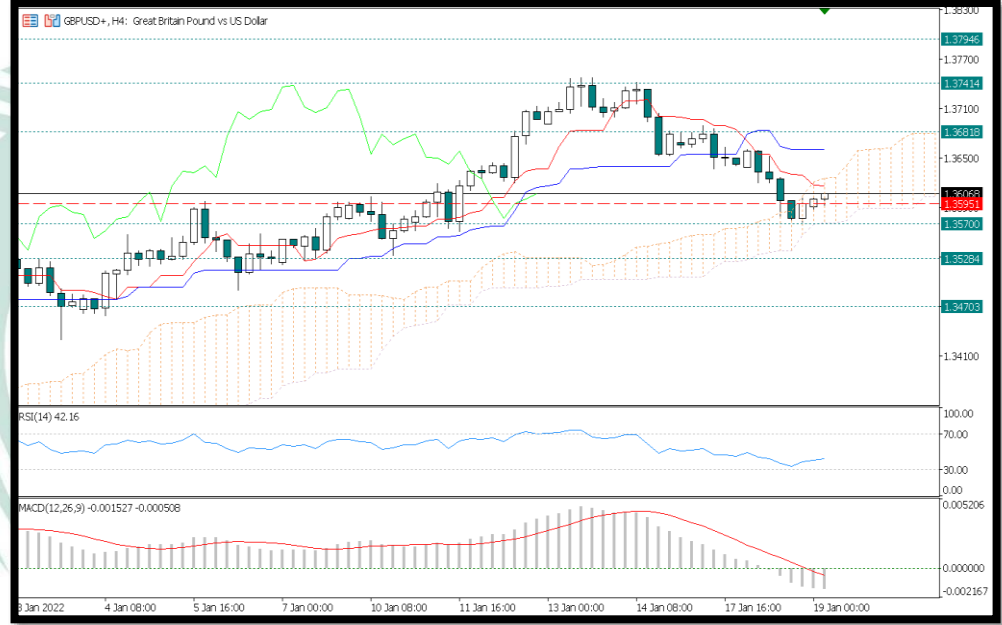
İngiltere Ulusal İstatistik Ofisi verilerine göre Kasım ayında İngiltere ekonomisi pandemi öncesindeki büyüklüğünü ulaştı. Kasım ayında İngiltere'de GSYH yüzde 0,9 büyüdü. Ekim ayında büyüme yüzde 0,2 olmuştu  
ONS verilerine göre Kasım sonunda GSYH Şubat 2020'nin yüzde 0,7 üzerine çıktı.  
Verilerde bir revizyon olmaması ve Aralık ayında GSYH'nın yüzde 0,2'den fazla düşmemesi halinde Ekim-Aralık 2021 döneminde GSYH'nın 2019 dördüncü çeyrek GSYH rakamının üzerinde gerçekleşmesi bekleniyor.

### TEKNİK ANALİZ

GBPUSD paritesinde Aralık ayından beri yatay-yukarı fiyatlanmasına devam ederken yeni güne satıcılı başladı ve 1,3750 seviyelerinden gelen satışlar ile destek seviyesine kadar geri çekildi. Geri çekilmelerde, 1,3570 destek konumunda. Yükselişlerde 1,3681 direnç olarak belirlenmiştir. Belirtilen seviyelere göre pozisyonlar değerlendirilebilir.

**Destek Seviyeleri: 1,3570 – 1,3528 – 1,3470**  
**Direnç Seviyeleri: 1,3681 – 1,3741 – 1,3794**

İÇH: AL    MACD : SAT    RSI: AL



## USDJPY

Japonya Merkez Bankası (BOJ) enflasyon tahminlerini yukarı yönlü revize etti ancak aşırı gevşek para politikasında değişikliğe gitmedi. BOJ son zamanlarda emtia kaynaklı fiyat artışlarının hızlanabileceğine dikkat çekerken, bu tespit Japonya'nın deflasyondan kalıcı olarak kurtulacağı beklentisinin kuvvetlendiğine işaret etti.

Banka beklentilere paralel olarak kısa vadeli faiz hedefini yüzde 0.1'de, 10 yıllık tahvil faizi hedefini ise yüzde 0'a yakın seviyede tuttu. BOJ, Nisan ayından itibaren enflasyon tahminini bir önceki tahmin olan yüzde 0.9'dan yüzde 1.1'e yükseltirken, 2023 mali yılı için enflasyon tahminini de yüzde 1'den yüzde 1.1'e çıkardı. BOJ para politikası açıklamasında, "Fiyatlara yönelik riskler genel olarak dengeli" denildi. BOJ Ekim ayındaki para politikası metninde bu risklerin aşağı yönlü olduğunu açıklamıştı.

## TEKNİK ANALİZ

Dolar endeksindeki yükseliş parite tarafında alıcıları tekrardan toparlayarak yukarı yönlü hareket getirdi. Japonyada değişmeyen faiz oranları ve gevşek para politikası Yen'in zayıflamasına neden olurken USDJPY paritesinde yukarı yönlü ataklarda 114,871 direnç olarak belirlenmiştir. Geri çekilmelerde 114,096 destek seviyesidir. Belirtilen seviyelere yakın pozisyonlar değerlendirilebilir.

**Destek Seviyeleri: 114,096 – 113,672 – 113,179**

**Direnç Seviyeleri: 114,871 – 115,267 – 115,825**





## BTCUSD

Analitik firması IntoTheBlock'a göre, kripto piyasaları hem yükseliş hem de düşüş sinyalleri veriyor.

Firmaya göre hem ayların hem de boğaların baskısı sebebiyle kripto paralar için bir belirsizlik söz konusu.

Boğa verileri, Bitcoin tutan adres sayısı, Ethereum'da gerçekleşen işlem sayısı gibi konular derinden inceleniyor. Aynı zamanda NFT'lerin ve DAO'ların popüleritesi de önemli bir gösterge olarak görülüyor. Veriler, son zamanlarda fiyat düşüşü gösterse de, Ocak 2018'de %25'lik düzeltmeye kıyasla yatırımcılar, ellerinde Bitcoin tutmaya daha fazla meyilli görünüyor.

Yine aynı dönemde Ethereum'daki günlük işlem hacmi de %65 oranında düşmüştü. Ancak şu anda Eth üzerindeki günlük işlem hacminde bir düşüş gözlenmiyor. Ethereum'un bu performansının arkasında NFT ve DAO'nun önemli bir yeri bulunuyor.

## TEKNİK ANALİZ

Bitcoinde 50 günlük hareketli ortalaması 200 günlük hareketli ortalamasını aşağı yönlü keserken kripto paranın fiyatı da 43000 doların altında fiyatlanması satış baskısını daha da artırıyor. Gün içerisinde alt tarafta, 41606 destek olarak belirlenmiştir. Yukarı yönlü hareketlerde 43158 direnci belirlenmiştir. Satış baskısının devam ettiği kripto piyasasında belirtilen seviyelere yakın pozisyonlar değerlendirilebilir.

**Destek Seviyeleri: 41606 – 41008 – 39892**

**Direnç Seviyeleri: 43158 – 45085 – 46111**

İÇH: AL MACD : SAT RSI: AL



## ETHUSD

Dünyanın en büyük ödeme şirketlerinden biri olan Visa, Ethereum geliştirme şirketi ConsenSys ile, CBDC ağlarının geleneksel finans ile olan köprü bağlantısını sağlama konusunda anlaşmaya vardı ve ortaklık kurdu. Müşteriler bu ortaklık sonucunda, CBDC bağlantılı Visa kartlarını ya da dijital cüzdanlarını Visa'nın geçtiği her yerde kullanabilecekler.

Ortaklıkla ilgili açıklamalarda bulunan Visa'nın CBDC'lerden sorumlu yöneticisi Catherine Gu, "Eğer başarılı olursak CBDC'ler finansal hizmetlere erişimi artırabilir ve hükümet ödemelerini daha verimli, hedefli ve güvenli hale getirebilir. Bence bu işbirliği, politika yapımcılar için iyi bir teklif. Bu sistem, CBDC'lerin mevcut ödeme ağlarına geçişi için bir kolaylık sağlama aracı olarak oluşturuldu. Bankalar ve diğer şirketler de mevcut yapılarını bu sisteme entegre edebilecekler" dedi.

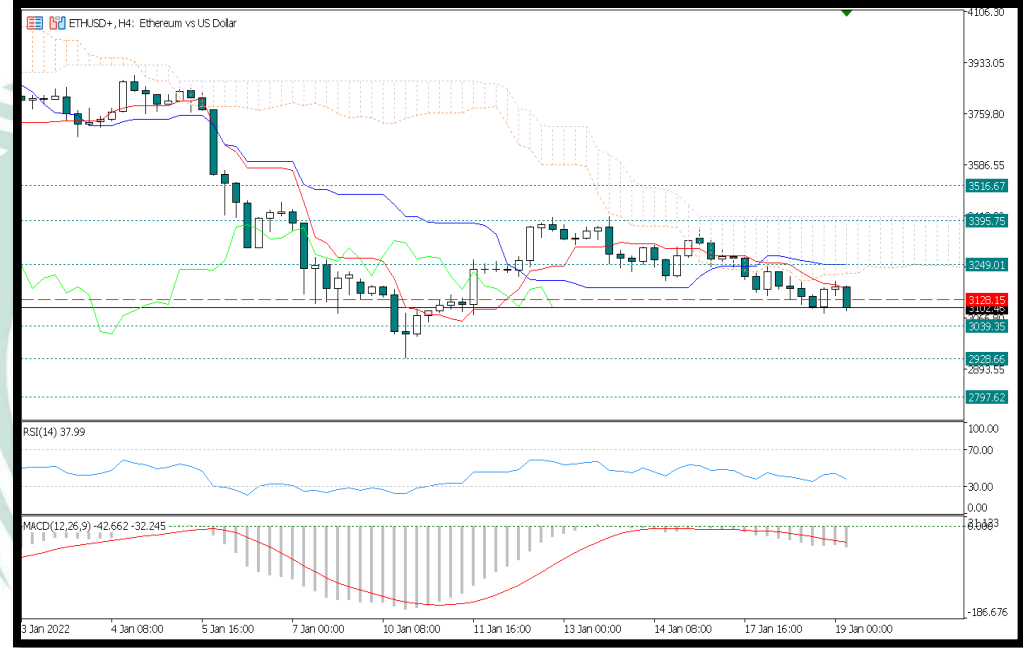
## TEKNİK ANALİZ

Ethereum'da ana yükseliş trendinin altına sarktı ve satışlar devam ediyor. ETH'de için gün içi destek seviyesi 3039, direnç seviyesi ise 3249. Teknik açıdan da zayıf bulunan Ethereum'da satış yönünde kısa stoplu pozisyonlar düşünülebilir. Belirtilen seviyelere göre pozisyonlar değerlendirilebilir.

**Destek Seviyeleri: 3039 – 2928 – 2797**

**Direnç Seviyeleri: 3249 – 3395 – 3516**

İÇH: **AL**      MACD : **SAT**      RSI: **AL**



## XRPUSD

Binance yeni bir entegrasyonu açıkladı. Borsa, “Wrapped XRP” işlemlerini açtığını duyurdu. 1’e 1 oranda XRP tarafından desteklenen wXRP, XRP Ledger’a alternatif olan blok zincirlerine gönderilebiliyor. wXRP ile değiştirilebilen XRP token’ları, orijinal token’ları “sararak”, Ethereum cüzdanları ve DeFi dahil dApp’ler gibi yeni blok zinciri ağlarında kullanılmalarına izin veriyor. Bilindiği üzere aynı durum “wrapped Bitcoin” için de geçerli. Kullanıcılar, Bitcoin blok zincirinde yapamadıkları işlemleri, BTC’lerini, sarmalanmış Bitcoin’e çevirerek Ethereum blok zincirinde gerçekleştirebiliyorlar. Bitcoin maksimalistleri ise bu duruma, “wBTC, gerçek Bitcoin değildir” diyerek tepki gösteriyorlar. wXRP aynı zamanda, Sushiswap ve Uniswap gibi ünlü merkezizsiz takas borsalarında likidite havuzlarındaki stake’ler için de kullanılabilir. Böylece sarmalanmış olan XRP, orijinal XRP’ye oranla çok daha kullanışlı hale gelebilecek. Sarılmış XRP, 1 aydan fazla süredir ayından bu yana ERC-20 sisteminde bulunuyor.

## TEKNİK ANALİZ

Ripple’de satışlar devam ederken MACD bar boyları sıfırın altında uzayıp olumsuz tarafa geçti. XRP için gün içi önemli destek seviyesi 0,72 direnç seviyesi ise 0,77 olarak belirlenmiştir. Belirtilen seviyelere göre pozisyonlar değerlendirilebilir.

**Destek Seviyeleri: 0,72 – 0,70 – 0,68**

**Direnç Seviyeleri: 0,77 – 0,80 – 0,82**

İÇH: AL MACD : SAT RSI: AL



## EOSUSD

Dünya Ekonomik Forumu'nun her yıl gerçekleştirilen Davos konferansında konuşan Modi, "Kripto para, değişen küresel düzen ile birlikte küresel bir aile olarak karşı karşıya olduğumuz türden zorlukların bir örneğidir. Bununla mücadele etmek için her ulusun, her küresel kurumun ortak ve senkronize şekilde eyleme geçmesi gerekiyor." dedi.

Modi, kripto parayı tedarik zinciri aksaklıklarına, enflasyona ve iklim değişikliğine benzetti. Hindistan başbakanı ayrıca çok taraflı kuruluşların modern dünyanın zorluklarıyla mücadele etme konusunda donanımlı olup olmadıklarını sorguladı. Modi, sözlerinin devamında "Bu kurumlar kurulduğunda şartlar, bugüne göre farklıydı. Dolayısıyla her demokratik ulus, bu kurumların gelecekte modern zorluklarla başa çıkabilecek yeterlilikte olmalarını sağlamak için reformlara önem vermekle yükümlüdür." şeklinde konuştu.

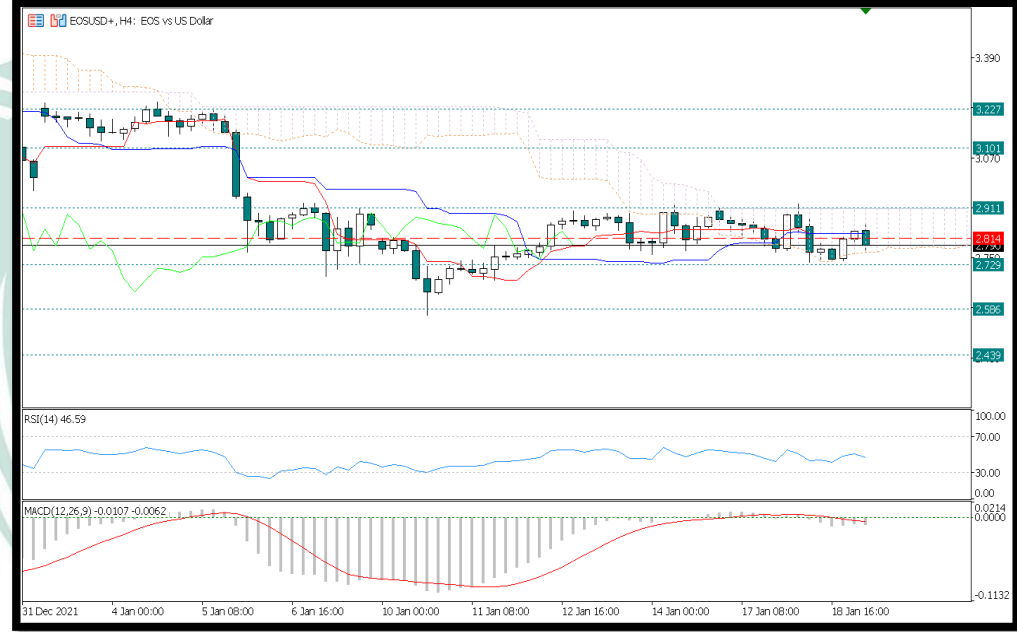
## TEKNİK ANALİZ

EOS, kripto paralardaki satış baskısı kısmen geçerken Eos tarafında yatay fiyatlanmaya geçildi. 2,91 direncinin hemen altında fiyatlanan ve bu seviye sonrasındaki yükselişlerde karşılaşacağımız direnç seviyesi 3,10 olarak belirlenmiştir. Belirtilen seviyelere yakın pozisyonlar değerlendirilir.

**Destek Seviyeleri: 2,73 – 2,58 – 2,43**

**Direnç Seviyeleri: 2,91 – 3,10 – 3,22**

İÇH: SAT    MACD : AL    RSI: AL



## RİSK BİLDİRİMİ

Kaldıraçlı alım satım sistemi yüksek getiri ile birlikte yüksek riski de beraberinde getirmektedir. Kaldıraçlı işlem, yatırımcıların hesaplarına aktarmış oldukları düşük teminatlarla, teminat miktarının belirli bir katına kadar işlem yapmalarına imkân veren, piyasa ile aynı yönde hareket edilmesi durumunda yüksek getiri elde edilmesine olanak sağlarken, tersi durumda ise paranızın tamamını yitirmenize sebep olabilen finansal bir mekanizmadır.

Kaldıraçlı alım satım işlemlerinde, taşınan pozisyonun değeri ile ilgili semboldeki fiyat hareketlerine duyarlıdır. Kaldıraç etkisiyle birlikte, fiyatlanmalardaki dalgalanmalar nedeniyle oluşabilecek kar veya zarar tutarı artabilmektedir. Kaldıraçlı Forex işlemi yapmak her yatırımcı için uygun olmayabilir.