



GKMAX

DAX

VW Grubu CEO'su Stephan Wollenstein'un yaptığı sunuma göre, Alman üretici, Çin'de elektrikli otomobil satış hedefine çip krizi, bölgesel Kovid-19 salgın kısıtlamaları ve tam elektrikli ID modellerinin piyasaya sürülmesindeki sorunlar nedeniyle ulaşamadı. Geçen yıl en büyük pazarı Çin'de 80 bin ila 100 bin arasında elektrikli otomobil satmayı hedefleyen şirket, ancak 70 bin 625 araç satabildi. Sunuma göre, bünyesinde Scania, MAN, Lamborghini, Skoda, Audi, Porsche ve Bugatti gibi birçok markayı bulunduran VW Grubu'nun Çin genelindeki araç satışları, geçen yıl 2020'ye göre yüzde 14 azalarak 3,3 milyon adede geriledi. Alman üretici, Çin'de bu yıl elektrikli otomobil satışını en azından ikiye katlamayı ve genel satışlarını da yüzde 15 artırmayı (yaklaşık 500 bin adet) hedefliyor.

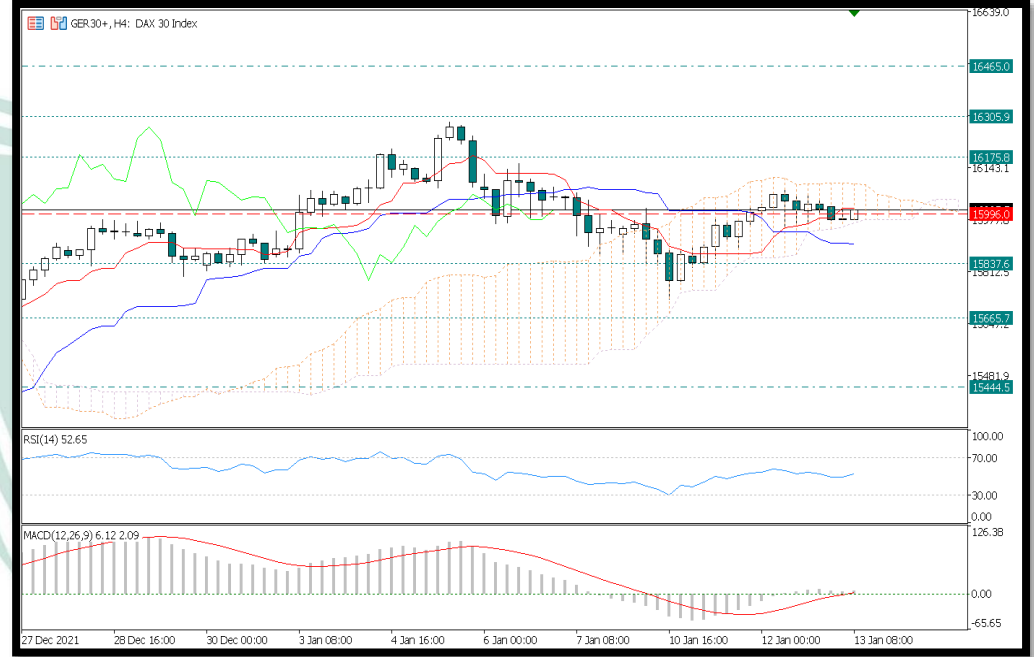
TEKNİK ANALİZ

Dax endeksinde geçtiğimiz haftadan beri devam eden satışlar sonlanırken yükselişlerde 16175 direnç konumundadır. Geri çekilmelerde ilk destek seviyesi 15787 olarak belirlenmiştir. Teknik görünüm pozitif dönmesi yükselişlerin hafif düzeltmeler ile devam edeceği yönündedir. Belirtilen seviyelere göre pozisyonlar değerlendirilebilir.

Destek Seviyeleri: 15837 – 15665 - 15444

Direnç Seviyeleri: 16175 – 16305 – 16465

İÇH: AL MACD : SAT RSI: AL



NAS100

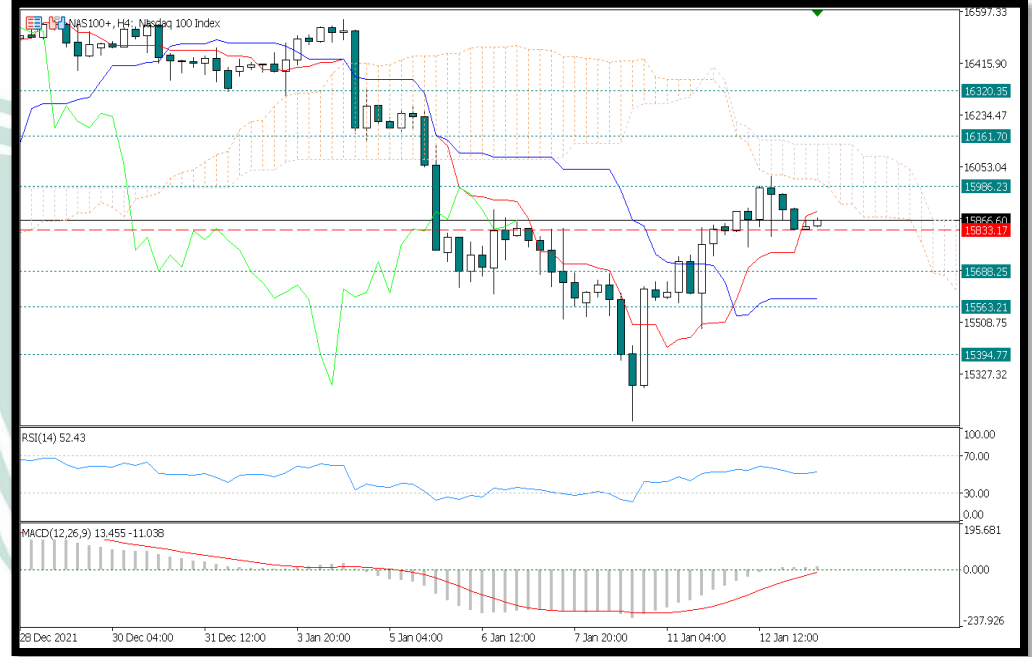
ABD'de yüksek enflasyona para politikasının hızlı tepki vereceği tartışmaları hızlanıyor . Önemli bir merkez bankacısı, James Bullard ile birlikte daha yüksek faiz oranlarından yana konuştu. Louis'in bölgesel merkez bankası başkanı " Wall Street Journal ", "Şimdi 2022'de belki dört adım atmamız gerektiğini düşünüyorum" dedi. Kasım ayında Bullard, iki faiz artırımının uygun olduğunu söylemişti. Aralık ayında ABD Merkez Bankası üyeleri, bu yıl üç kez faiz artırmabileceklerinin sinyalini verdiler . Birkaç temsilci şimdi daha da hızlı bir prosedür talep ediyor. Federal Rezerv Başkanı Jerome Powell, Salı günü ABD Senatosu'ndaki bir duruşmada, yakında ucuz para politikasından vazgeçeceğini doğrulamıştı

TEKNİK ANALİZ

Chicago FED Başkanı Evans yaptığı konuşmada para politikasındaki yanlışları anlatırken endekslerde satışları getirdi. Yukarı yönlü ataklarda 15710 direnci bulunurken bu seviyenin üzerinde kalıcılık sağlaması yükselişleri beraberinde getirebilir. Geri çekilmelerde 15394 destek olarak belirlenmiştir.

Destek Seviyeleri: 15394 – 15237 - 15061
Direnç Seviyeleri: 15710 – 15845 – 15986

İÇH: SAT MACD : SAT RSI: AL



XAUUSD

Altın fiyatları, hisse piyasaları düşerken haftayı enflasyon sonrası kazançlarını koruyarak kapatmaya doğru ilerliyor. Gram altın ise küresel altın fiyatları ve Dolar/TL 'deki yükselişle birlikte yeniden 800 TL sınırına dayandı.

Perşembe günü risk iştahının tersine dönmesiyle küresel hisse piyasaları düşüş kaydederken, 1.814 dolara kadar gerileyen değerli metal yeniden yükselişe geçerek kayıplarını telafi etti. Doların en çok işlem gördüğü para birimleri karşısındaki performansını ölçen Bloomberg Dolar Spot Endeksi, yüzde 0,2 düşüşle 1.162 seviyesine geriledi. Doların zayıflaması dolar cinsinden fiyatlanan altın gibi emtiaları da destekledi.

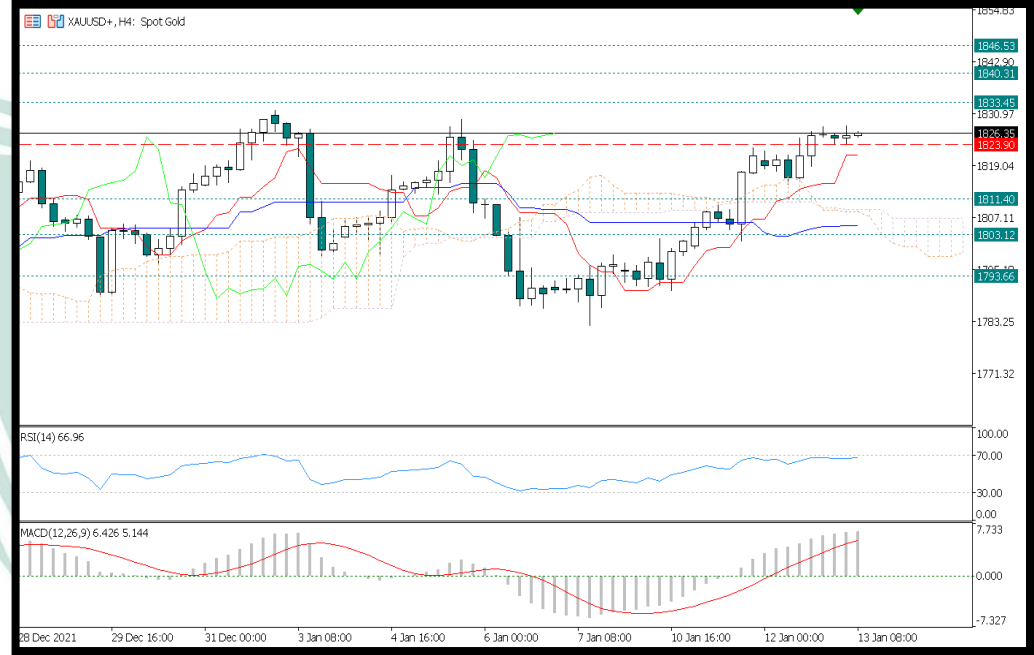
TEKNİK ANALİZ

Altın, geçen haftayı yüzde 1,8 düşüşle kapattıktan sonra bu haftayı yüzde 1,6 yükselişle kapatmaya hazırlanıyor. Yeni güne alıcılı başlayan değerli metalde yukarı yönlü fiyatlanmada 1833 direnci bulunuyor, geri çekilmelerde 1811 desteği belirlenmiştir. Belirtilen seviyelere göre yeni pozisyonlar değerlendirilebilir.

Destek Seviyeleri: 1811 – 1803 - 1793

Direnç Seviyeleri: 1833 – 1840 – 1846

İÇH: **SAT** MACD : **AL** RSI: **AL**



US.OIL

Petrol, pandeminin etkilerinden kurtulan ekonomilerin artan talebi ve bazı OPEC ülkelerinde yaşanan arz sıkıntıları sonrası yükselişini sürdürdü.

Batı Teksas Petrolü günü 82 dolardan kapatarak, 9 Kasım'dan bu yana gördüğü en yüksek noktaya ulaştı. Batı Teksas Petrolü, diğer emtialarla birlikte 2022'ye güçlü bir giriş yaparak sene başından bu yana yüzde 10 yükseldi.

Enerji Bilgilendirme İdaresi'nin Çarşamba günü yayımladığı verilere göre ABD ham petrol stokları geçtiğimiz hafta 2018'den bu yana en düşük seviyesini gördü.

TEKNİK ANALİZ

Piyasaların sıkışacağına dair beklentilerinin artmasıyla iki ayın zirvesine yakın seyrediyor. Yükselişlerde 82,69 direnci takip edilebilir. Geri çekilmelerde 79,84 destek olarak belirlenmiştir. Belirtilen seviyelere göre pozisyonlar değerlendirilebilir.

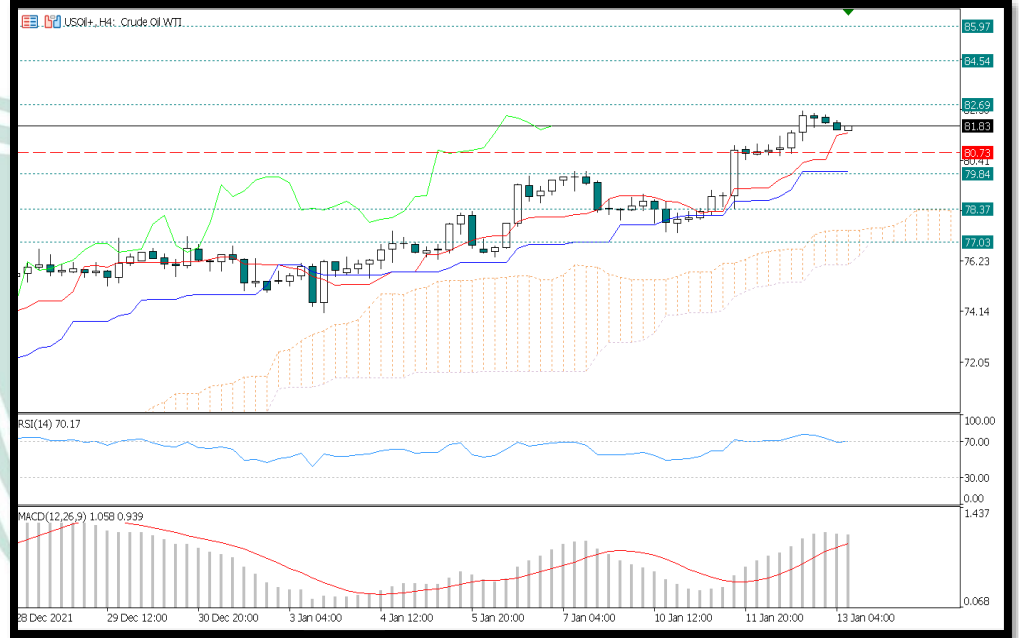
Destek Seviyeleri: 79,84 – 78,37 – 77,03

Direnç Seviyeleri: 82,69 – 84,54 – 85,97

İÇH: SAT

MACD : AL

RSI: AL



EURUSD

Almanya Merkez Bankası (Bundesbank) Başkanı Joachim Nagel, Euro Bölgesi enflasyonunda yaşanan yükselişin tamamen geçici faktörlerden kaynaklanmadığını, risklerin öngörülenden daha yüksek enflasyona doğru olduğunu söyledi.

Bundesbank Başkanlığı görevini üstlendiği törende konuşan Nagel, "Enflasyonun beklenenden daha uzun süre yüksek kalmaya devam etmesi riski görüyorum" dedi.

Enflasyonun profilinin iyi huylu olmadığı uyarısında bulunan Nagel, enflasyon görünümünün çok belirsiz olduğunu da vurguladı.

Gelecek 8 yılda Bundesbank Başkanı olarak görev yapacak olan Nagel, "Almanya'da insanların Bundesbank'ın istikrar kültürünün savunucusu olmasını bekleme hakları var ve size bunun böyle olmaya devam edeceğinin güvencesini verebilirim" diye konuştu.

TEKNİK ANALİZ

Parite tekrardan 1,14 seviyesinin üzerinde fiyatlanırken dolar endeksindeki geri çekilme ile birlikte yükselişler geldi. Geri çekilmelerde takip edilebilecek destek seviyesi 1,1436 . Direnç seviyesi ise 1,1485 belirlenmiştir. Belirtilen seviyelere yakın pozisyonlar değerlendirilebilir.

Destek Seviyeleri: 1,1436 – 1,1410 – 1,1385

Direnç Seviyeleri: 1,1485 – 1,1505 – 1,1529

İÇH: SAT

MACD : AL

RSI: AL



GBPUSD

Sorumlu yeni bir baş müzakereci ile İngiliz hükümeti, Kuzey İrlanda'nın Brexit sonrası statüsü konusunda Avrupa Birliği ile müzakereleri yeniden başlattı ve Brüksel'i aylarca süren çıkmazdan sonra "pragmatik" olmaya çağırdı. Eski Brexit bakanı David Frost'un Aralık ayındaki ani istifasından bu yana siyasi sıcak patatesi devralan Dışişleri Bakanı Liz Truss, Cuma gününe kadar Avrupa Komisyonu Başkan Yardımcısı Maros Sefcovic'i ağırlayacak. Ancak her iki taraf da müzakereler için oturduğundan, Kuzey İrlanda ilgi odağında. Ticaret düzenlemeleriyle ilgili Brexit protokolünün ayrıntılarının ötesinde, tehlikede olan, Birleşik Krallık topraklarında barışı korumak ve Londra ile Brüksel arasında bir ticaret savaşından kaçınmaktır.

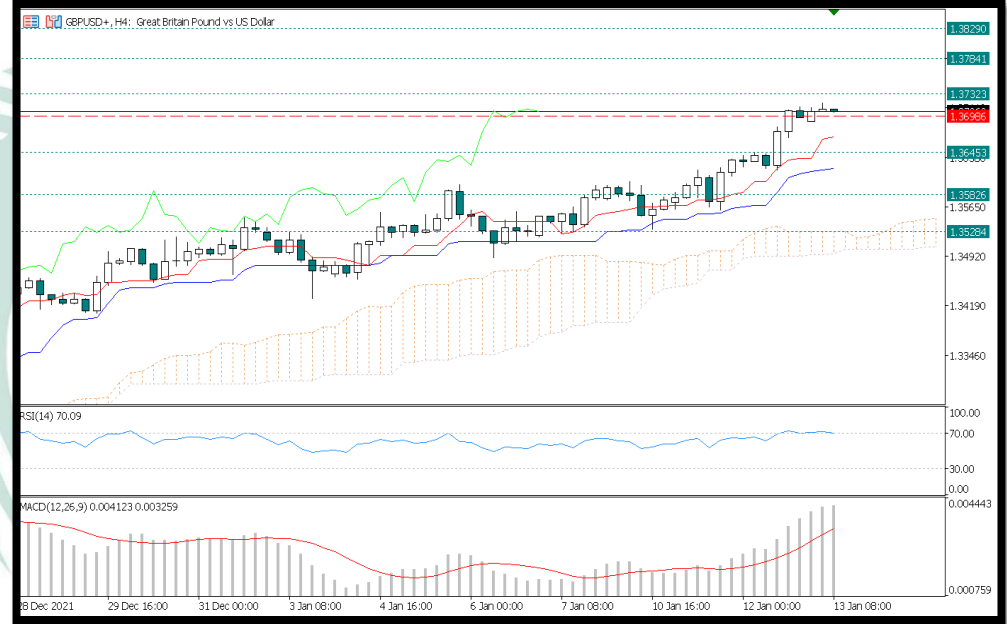
TEKNİK ANALİZ

GBPUSD paritesinde Aralık ayından beri toparlanma çabasında fiyatlanmasına devam ederken yeni haftaya da yatay yukarı fiyatlamaya devam ediyor. Geri çekilmelerde, 1,3645 destek konumunda. Yükselişlerde 1,3757 direnç olarak belirlenmiştir. Belirtilen seviyelere göre pozisyonlar değerlendirilebilir.

Destek Seviyeleri: 1,3645 – 1,3582 – 1,3528

Direnç Seviyeleri: 1,3757 – 1,3784 – 1,3829

İÇH: SAT MACD : AL RSI: AL



USDJPY

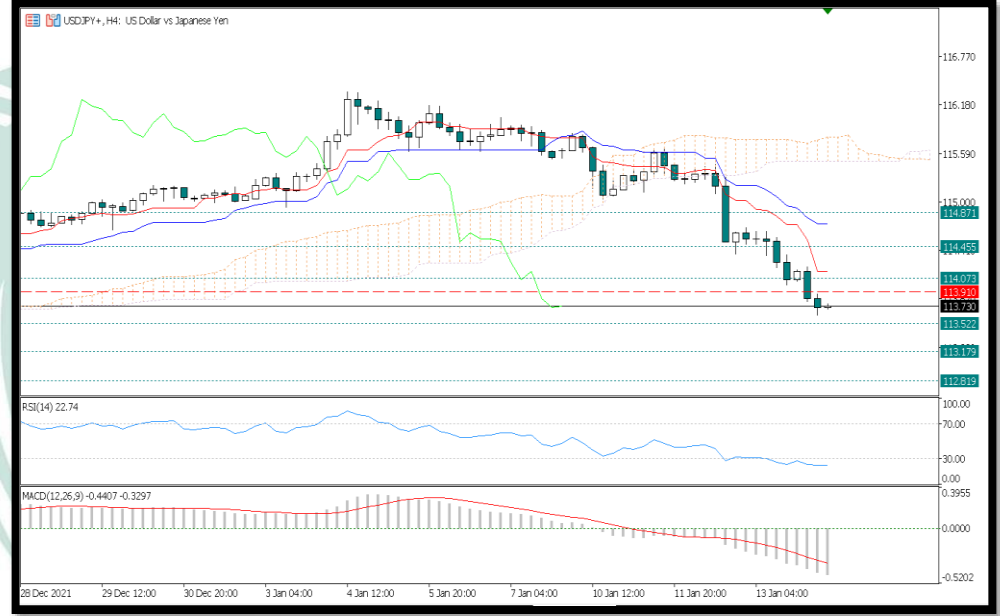
Corona virüsü salgınında günlük vaka sayılarının 11 Eylül'den bu yana görülen en yüksek seviyeye ulaşarak dün 8 bin 480'e yükseldiği Japonya'da 3 eyalette uygulanmasına karar verilen yarı OHAL bugün itibarıyla yürürlüğe girdi. 31 Ocak'a dek sürecek uygulamanın Okinawa eyaletinin tamamını kapsayacağı açıklanırken, Hiroşima ve Yamaguchi eyaletlerinde ise yalnızca ABD üslerinde ev sahipliği yapan bölgelerde önleyici tedbirlere başvurulacağı bildirildi. Eyalet yönetimlerinin restoran benzeri işletmelerden çalışma saatlerini kısaltmalarını ve alkol servisini durdurmalarını talep etmesinin önünü açan uygulama kapsamında, kalabalık toplantılara katılım sınırlaması getirilebileceği açıklandı.

TEKNİK ANALİZ

Dolar endeksindeki geri çekilme ile birlikte paritede de satışlar geldi. USDJPY paritesinde yukarı yönlü ataklarda 114,073 direnç olarak belirlenmiştir. Geri çekilmelerde 113,522 destek seviyesidir. Belirtilen seviyelere yakın pozisyonlar değerlendirilebilir.

Destek Seviyeleri: 113,522 – 113,179 – 112,819
Direnç Seviyeleri: 114,073 – 114,455 – 114,871

İÇH: AL MACD : SAT RSI: SAT



BTCUSD

Bitcoin'in 50 günlük hareketli ortalaması 200 günlük hareketli ortalamasını aşağı yönlü kesmeye doğru ilerliyor. Bu da piyasalarda düşüş trendinin başlayacağını işaretli olarak yorumlanıyor.

En büyük piyasa değerine sahip kripto para olan Bitcoin'in 50 günlük hareketli ortalaması 200 günlük hareketli ortalamasını en son kestiği zaman yüzde 20'den fazla düşüş kaydederek 30 bin doların altına gerilemişti.

Bitcoin pazartesi günü sert bir düşüşle Eylül'den bu yana ilk defa 40 bin doların altına görmüştü. Kripto para piyasalarının geneline yayılan satış dalgası sonrasında Bitcoin salı günü toparlayarak yeniden 42 bin doların üzerine tırmandı.

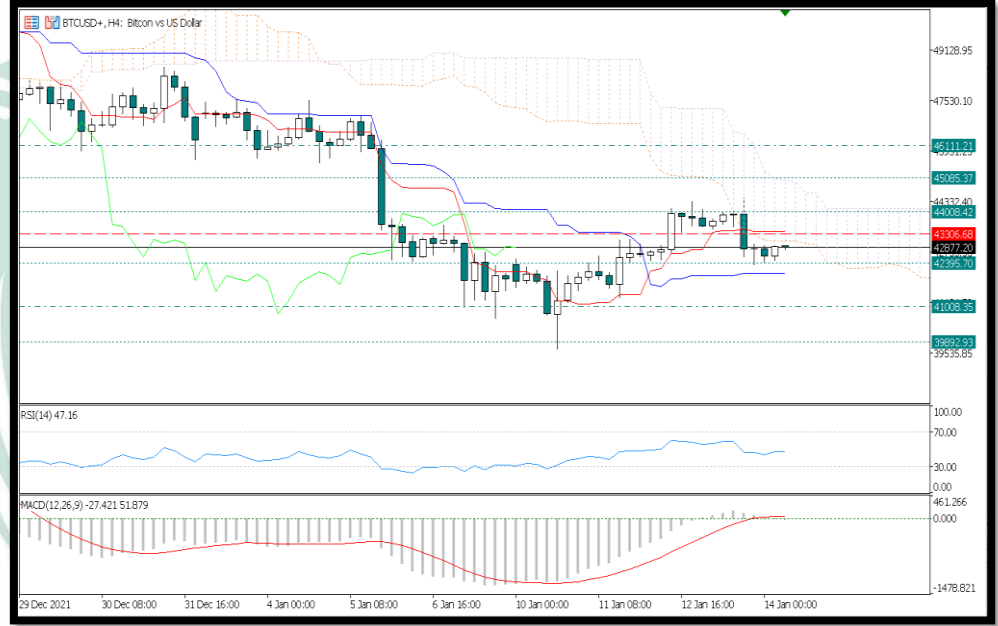
TEKNİK ANALİZ

Bitcoinde 52000 seviyesinde güçlenen satıcılar ile birlikte 45500 güçlü desteğini de yitirmişti. Gün içerisinde alt tarafta, 42395 destek olarak belirlenmiştir Yukarı yönlü hareketlerde 44008 direnci belirlenmiştir. Yukarı yönlü atakların görüldüğü kripto piyasasında belirtilen seviyelere yakın pozisyonlar değerlendirilebilir.

Destek Seviyeleri: 42395 – 41008 – 39892

Direnç Seviyeleri: 44008 – 45085 – 46111

İÇH: SAT MACD : SAT RSI: AL



ETHUSD

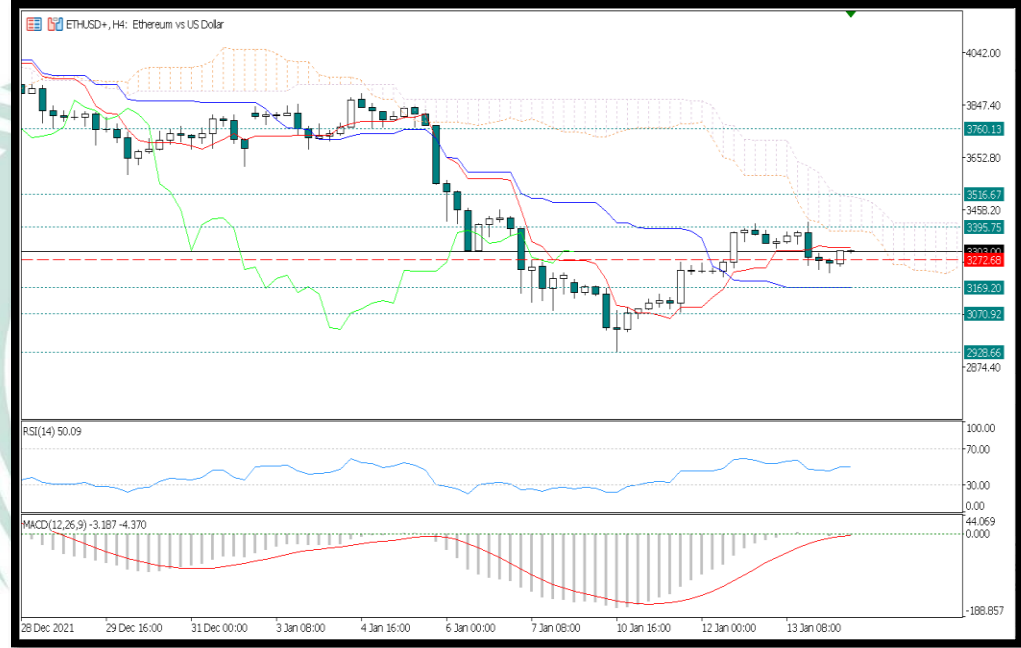
Kripto para analiz platformu Glassnode'dan elde edilen zincir üstü verilere göre, ETH 2.0 mevduat sözleşmesindeki toplam değer, tüm zamanların en yüksek seviyesi olan 8.965.186 ETH'ye ulaştı. Tüm zamanların en yüksek seviyesinde olmasına rağmen stake edilen ETH sayısı, dolar bazında hala tüm zamanların en yüksek seviyesinin altında. Kontrat, Ether'in tüm zamanların en yüksek fiyatı olan 4.870 dolara ulaştığı Kasım ayında doların zirvesine ulaştı. Etherscan'a göre, ETH 2.0 sözleşmesinin en yüksek dolar değeri yaklaşık 39 milyar dolar. Bu dönüm noktasıyla birlikte, dolaşımdaki tüm Ethereum'un yüzde yedisinden fazlası artık ETH 2.0 sözleşmesine dahil edildi ve ağın hisse kanıtına (PoS) geçmesini bekliyor. Yeni teknolojiye geçişin, ekosistemin Beacon zincirinin lansmanı ile 2020'de yolculuğa ilk başlamasından sonra bu yıl gerçekleşmesi bekleniyor.

TEKNİK ANALİZ

Ethereum'da ana yükseliş trendinin altına sarkmıştı ancak bitcoindeki toparlanmayla birlikte Ethereum'da yukarı yönlü ataklar görülüyor. ETH'de için gün içi destek seviyesi 3169, direnç seviyesi ise 3395. Satışların başlaması ihtimaline karşı alış yönündeki işlemler için stop loss ile işlemler önemlidir. Belirtilen seviyelere yakın pozisyonlar değerlendirilebilir.

Destek Seviyeleri: 3169 – 3070 – 2928
Direnç Seviyeleri: 3395 – 3516 – 3760

İÇH: SAT MACD : SAT RSI: AL



XRPUSD

SEC-Ripple davasında son dakika gelişmesi yaşanıyor. ABD medyasından FOX Business'ın haberine göre; dava sürecinin önemli bölümlerinden birini oluşturan “Keşif süreci” 1 ay uzatıldı. Bilindiği üzere “Keşif süreci”nin bitiminin ardından asıl dava süreci başlıyor. Ancak davanın en başında, 2021’in Kasım ayı olarak belirlenen keşif süreci bitiş daha sonra, SEC'nin talebi üzerine 14 Ocak'a ertelenmişti. Şimdi bu tarihe 2 gün gibi kısa bir süre kala ise süreç bir kez daha uzatılacak. Konuyla ilgili resmi açıklama hala yok ancak FOX business muhabiri Eleanor Terrett'e göre yarınki resmi mahkeme dosyasına bu bilgi işlenmiş olacak.

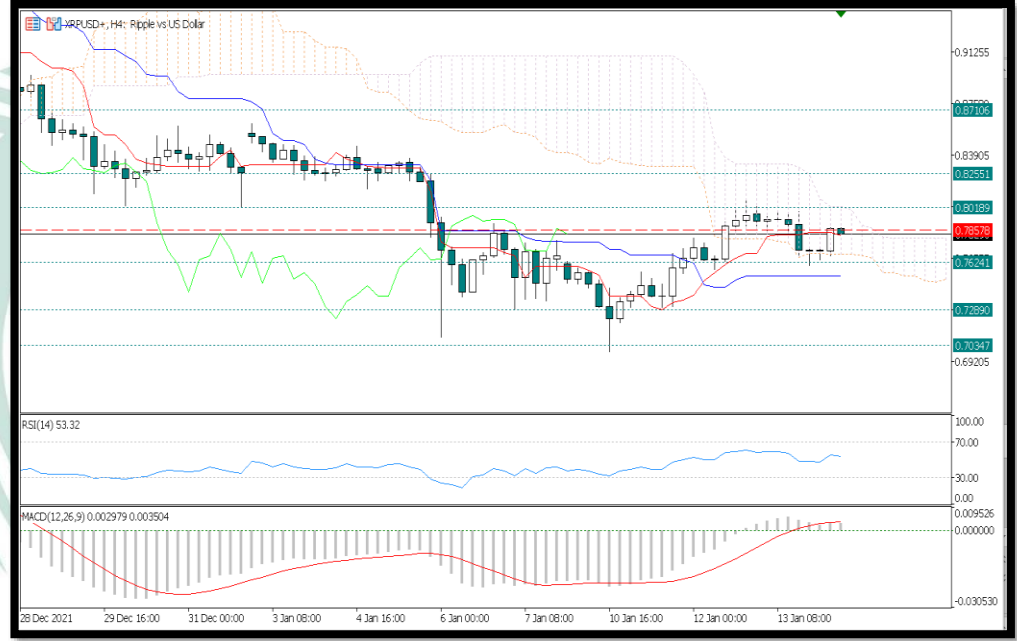
TEKNİK ANALİZ

Ripple'de satışlar devam ederken MACD bar boyları sıfırın üzerinde uzuyor. XRP için gün içi önemli destek seviyesi 0,76 direnç seviyesi ise 0,80 olarak belirlenmiştir. Belirtilen seviyelere göre pozisyonlar değerlendirilebilir.

Destek Seviyeleri: 0,76 – 0,72 – 0,70

Direnç Seviyeleri: 0,80 – 0,82 – 0,87

İÇH: AL MACD : SAT RSI: AL



EOSUSD

Dorsey, Bitcoin topluluğuna destek olmaya devam ediyor. Twitter'dan ayrılmasının ardından, Dorsey'in Bitcoin'e nasıl katkı sağlayacağı merak konusu olmuştu. Kısa bir sessizliğin ardından Dorsey, Bitcoin geliştiricilerine özel bir fonla yeniden gündeme geldi. Dorsey, Bitcoin geliştiricilerini davalara karşı savunacak yeni bir fon oluşturdu.

Kâr amacı gütmeyen bir kuruluş olan Bitcoin Legal Defence Fund, öncelikle Craig Wright'ın Tulip Trading Limited tarafından "güvenlik görevinin ihlali" iddiasıyla dava edilen Bitcoin geliştiricilerinin yardımına koşacak. Fon, geliştiricilere çalışmalarını kesintiye uğratabilecek yasal anlaşmazlıklarda yardımcı olmayı hedefliyor.

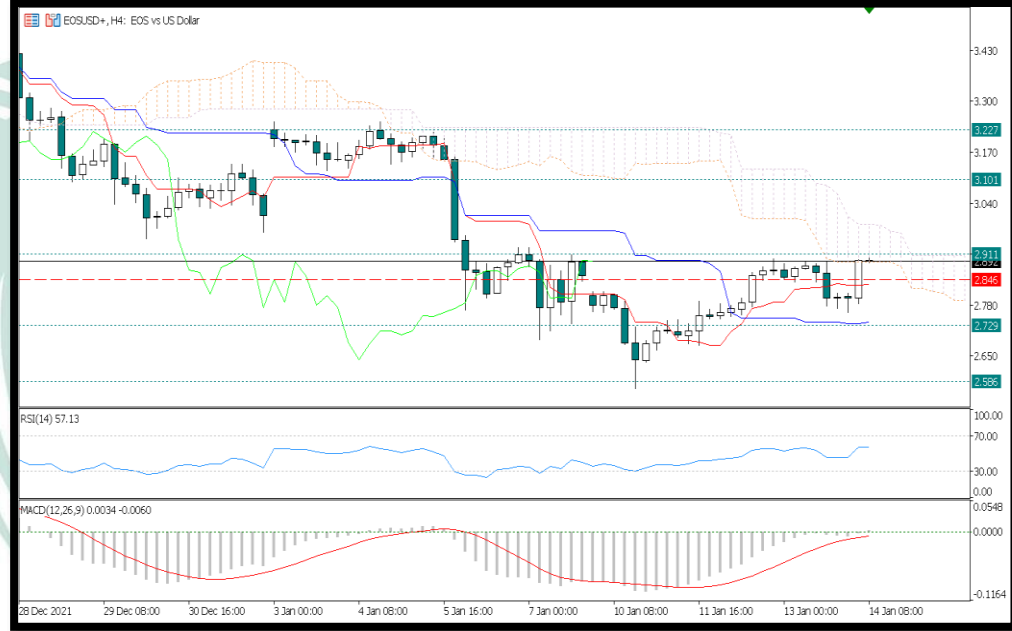
TEKNİK ANALİZ

EOS, kripto paralardaki satış baskısı kısmen geçerken Eos tarafında yükselişler görüldü. 2,91 direncinin hemen altında fiyatlanan ve bu seviye sonrasındaki yükselişlerde karşılaşacağımız direnç seviyesi 3,10 olarak belirlenmiştir. Belirtilen seviyelere yakın pozisyonlar değerlendirilir.

Destek Seviyeleri: 2,73 – 2,58 – 2,43

Direnç Seviyeleri: 2,91 – 3,10 – 3,22

İÇH: SAT MACD : SAT RSI: AL



RİSK BİLDİRİMİ

Kaldıraçlı alım satım sistemi yüksek getiri ile birlikte yüksek riski de beraberinde getirmektedir. Kaldıraçlı işlem, yatırımcıların hesaplarına aktarmış oldukları düşük teminatlarla, teminat miktarının belirli bir katına kadar işlem yapmalarına imkân veren, piyasa ile aynı yönde hareket edilmesi durumunda yüksek getiri elde edilmesine olanak sağlarken, tersi durumda ise paranızın tamamını yitirmenize sebep olabilen finansal bir mekanizmadır.

Kaldıraçlı alım satım işlemlerinde, taşınan pozisyonun değeri ile ilgili semboldeki fiyat hareketlerine duyarlıdır. Kaldıraç etkisiyle birlikte, fiyatlanmalardaki dalgalanmalar nedeniyle oluşabilecek kar veya zarar tutarı artabilmektedir. Kaldıraçlı Forex işlemi yapmak her yatırımcı için uygun olmayabilir.