



GKMAX

DAX

Düsseldorf Bu hafta Alman borsası yukarı ve aşağı gidiyor. Hafta başında 15.768 puana gerileyen Dax, Çarşamba günü tekrar 16.010 puana yükseldi . Perşembe sabahı, 16.000 işareti alanında tezgah üstü ticaret platformlarında listelenen önde gelen Alman endeksi, kısa vadeli düşüş eğilimi böylece şimdilik sona erdi. ABD enflasyon verilerinin Çarşamba günü Alman borsası üzerinde büyük bir etkisi olmadı. Aralık ayı enflasyonu yüzde yedi ile beklentiler dahilindeydi. Diğer varlık sınıflarındaki tepkiler daha netti. On yıllık devlet tahvillerinin getirileri zaman zaman düştü. Çarşamba akşamı, ABD Federal Rezervi (Fed), Almanya'da borsa kapandıktan sonra ekonomik raporunu ("Bej Kitap") yayınladı. Buna göre, ABD ekonomisi son zamanlarda ılımlı bir hızla büyümüştür . Yakın gelecek için görünüm büyük ölçüde olumlu olmaya devam ediyor.

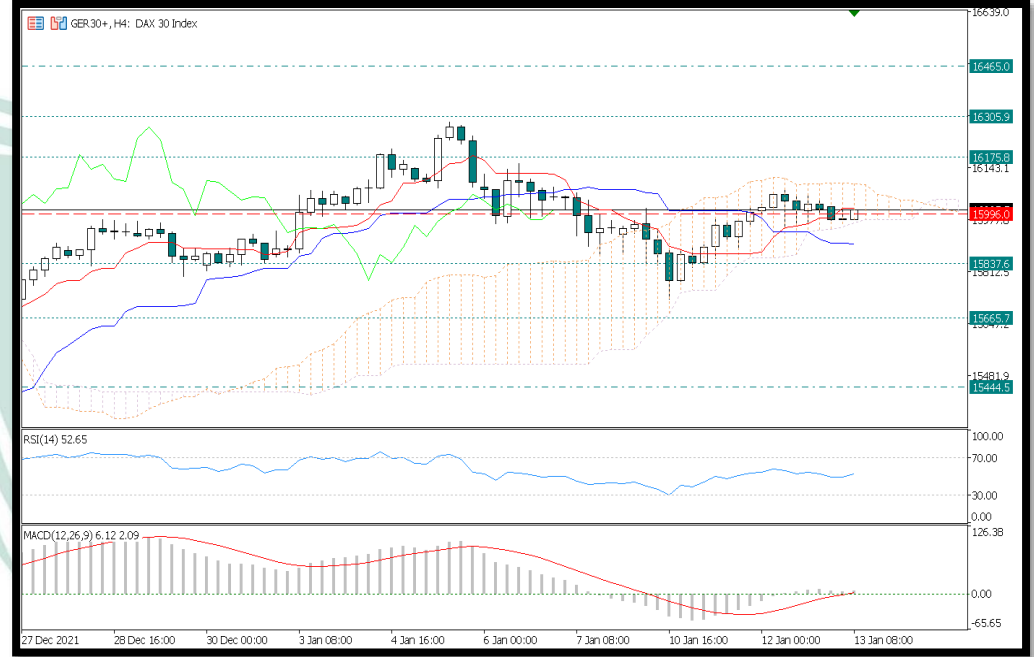
TEKNİK ANALİZ

Dax endeksinde geçtiğimiz haftadan beri devam eden satışlar sonlanırken yükselişlerde 16175 direnç konumundadır. Geri çekilmelerde ilk destek seviyesi 15787 olarak belirlenmiştir. Teknik görünüm pozitif dönmesi yükselişlerin hafif düzeltmeler ile devam edeceği yönündedir. Belirtilen seviyelere göre pozisyonlar değerlendirilebilir.

Destek Seviyeleri: 15837 – 15665 - 15444

Direnç Seviyeleri: 16175 – 16305 – 16465

İÇH: AL MACD : SAT RSI: AL



NAS100

Fransa Veri Koruma Otoritesi CNIL, şirketlerin Fransa'daki internet kullanıcılarının çerezleri kolayca reddetmesini sağlamaları gerektiğini bildirdi. Açıklamada bu sağlanmazsa günlük 100 bin Euro ek ceza verileceği ifade edildi.

CNIL, 2020'de kullanıcı onayı olmadan çerez yerleştirdikleri gerekçesiyle Google'a 100 milyon Euro, online alışveriş devi Amazon'a da 35 milyon euro ceza kesmişti.

Google bir açıklama yaparak "insanlar gizlilik haklarını saklı tuttuğumuz için bize güveniyor. Bu güveni sağlamak sorumluluğumuzu artırıyor. AB'nin e-gizlilik kurallarına ve CNIL'nin kararına uymak için gerekli değişiklikleri yaparak çalışmalarımızı sürdüreceğiz" ifadesini kullandı.

Facebook ise kurumun kararını gözden geçirdiklerini bildirdi.

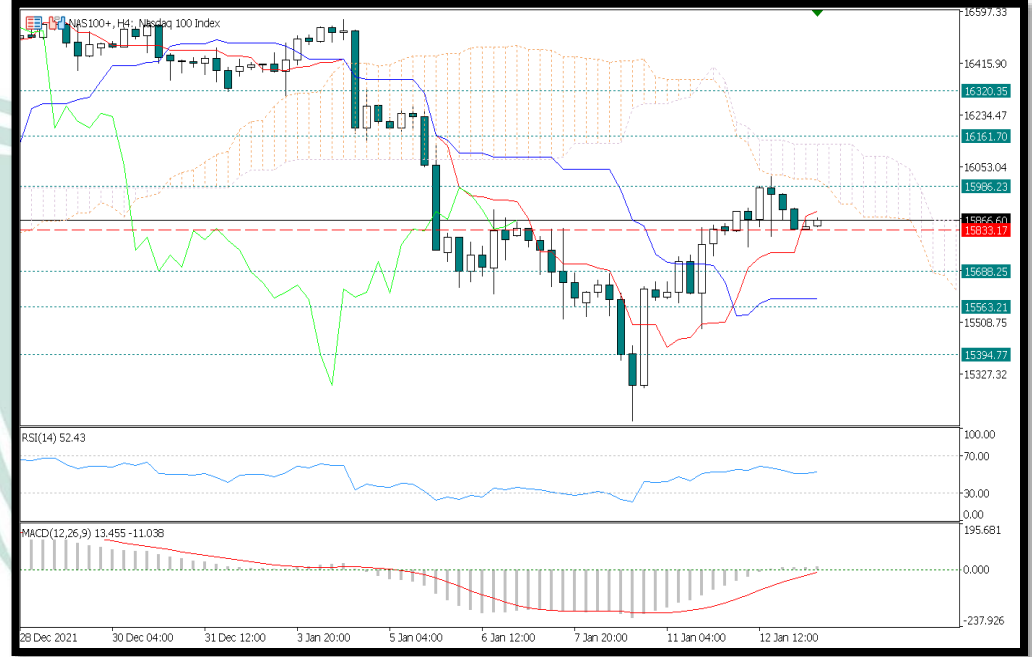
TEKNİK ANALİZ

ABD tarafında enflasyonların artmaya devam edeceği yönündeki söylemler endekslerde yükselişleri getirdi. Yukarı yönlü ataklarda 15986 direnci bulunurken bu seviyenin üzerinde kalıcılık sağlaması yeni yükselişleri beraberinde getirebilir. Geri çekilmelerde 15688 destek olarak belirlenmiştir.

Destek Seviyeleri: 15688 – 15563 - 15394

Direnç Seviyeleri: 15986 – 16161 – 16320

İÇH: SAT MACD : SAT RSI: AL



XAUUSD

Altın fiyatları, enflasyonun yükselmesi sonrasında Fed'in Mart ayında faizleri artıracığının neredeyse kesinleşmesiyle yükseldi. Gram altın ise küresel altın fiyatlarındaki yükselişe rağmen Dolar/TL'deki düşüşle geriledi.

ABD'de enflasyon Aralık ayında yüzde 7'ye çıkarak 39 yılın zirvesine tırmandı. Bloomberg anketine katılan ekonomistlerin beklentisi yıllık enflasyonun yüzde 7 olması yönündeydi.

Doların en çok işlem gördüğü para birimleri karşısındaki performansını ölçen Bloomberg Dolar Spot Endeksi, enflasyon sonrasında yüzde 0,3 düşüşle 1.165 seviyesine geriledi. Doların zayıflaması dolar cinsinden fiyatlanan altın gibi emtiaları da destekledi.

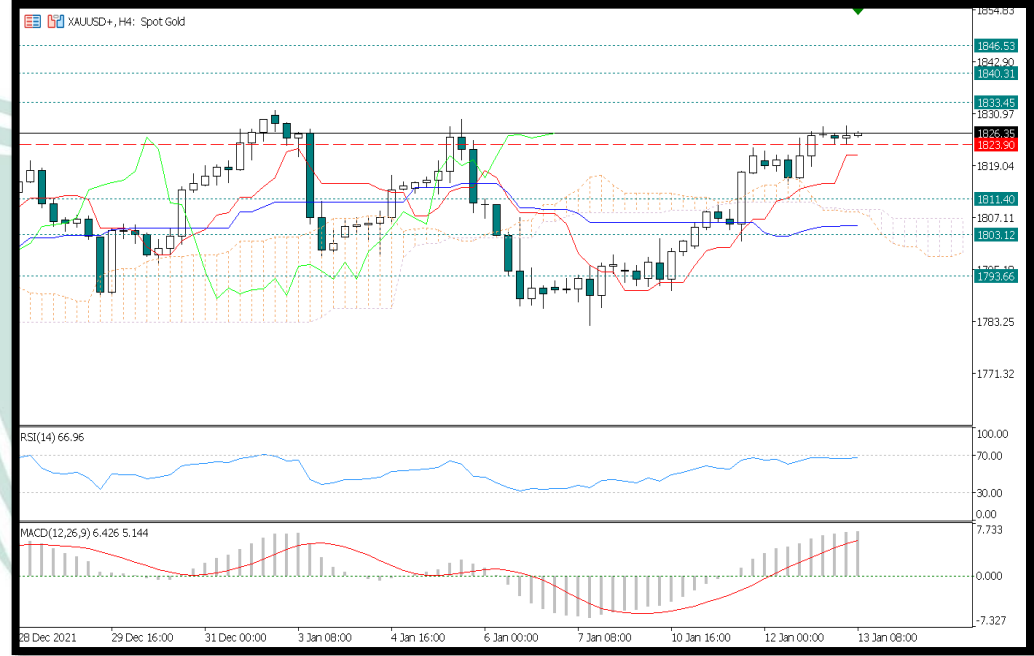
TEKNİK ANALİZ

Altın fiyatları, ABD'de enflasyonun 39 yılın zirvesinde gelmesinden sonra Fed'in Mart ayında faiz artıracığı beklentileri arttırdı. Yeni güne alıcılı başlayan değerli metalde yukarı yönlü fiyatlanmada 1833 direnci bulunuyor, geri çekilmelerde 1811 desteği belirlenmiştir. Belirtilen seviyelere göre yeni pozisyonlar değerlendirilebilir.

Destek Seviyeleri: 1811 – 1803 - 1793

Direnç Seviyeleri: 1833 – 1840 – 1846

İÇH: SAT MACD : AL RSI: AL



US.OIL

ABD Enerji Enformasyon İdaresi (EIA), ÷lkedeki ticari ham petrol stoklarının geen hafta 4 milyon 600 bin varil (yüzde 1,1) azalarak 413 milyon 300 bin varile gerilediğini açıkladı. Piyasa beklentisi, stokların 1 milyon 950 bin varil azalacağı yönündeydi.

Ticari ham petrol stoklarına dahil olmayan stratejik ham petrol stokları ise 300 bin varil (yüzde 0,1) azalışla 593 milyon 400 bin varile düřtü.

Söz konusu dönemde ABD'nin benzin stokları da 8 milyon varil (yüzde 3,4) artışla 240 milyon 700 bin varile yükseldi.

TEKNİK ANALİZ

ABD'nin ticari ham petrol stokları geen hafta önceki haftaya göre 4 milyon 600 bin varil azaldı. Yükseliřlerde 82,69 direnci takip edilebilir. Geri çekilmelerde 79,84 destek olarak belirlenmiştir. Belirtilen seviyelere göre pozisyonlar değerlendirilebilir.

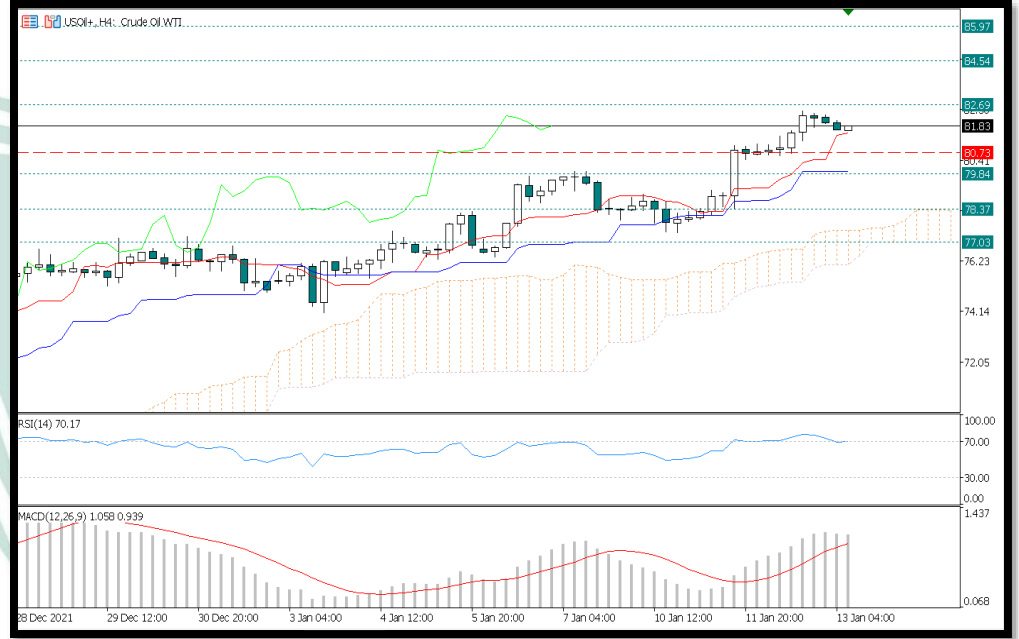
Destek Seviyeleri: 79,84 – 78,37 – 77,03

Diren Seviyeleri: 82,69 – 84,54 – 85,97

İCH: SAT

MACD : AL

RSI: AL



EURUSD

Avrupa Merkez Bankası (ECB) Başkanı Christine Lagarde, Euro Bölgesi vatandaşlarının artan fiyatlardan endişe duyduklarını ve bu endişeyi anladıklarını belirterek, ECB'nin enflasyonda istikrarı sağlayacağına güvenilmesini istedi.

"Artan fiyatların pek çok insan için bir endişe olduğunu anlıyoruz ve bu endişeyi çok ciddi alıyoruz" diye konuşan Lagarde, "Ancak insanlar bizim, enflasyon beklentilerinin güçlü şekilde çıpalanması ve paramıza güven için çok önemli olan, fiyat istikrarı taahhütümüzün sarsılmaz olduğuna güvenebilirler" dedi. Euro Bölgesi'nde enflasyon geçen ay tarihin en yüksek seviyesi olan yüzde 5'e çıkmıştı.

TEKNİK ANALİZ

Parite tekrardan 1,13 seviyesinin üzerinde fiyatlanırken dolar endeksindeki geri çekilme ile birlikte yükselişler geldi. Geri çekilmelerde takip edilebilecek destek seviyesi 1,1410 . Direnç seviyesi ise 1,1462 belirlenmiştir. Belirtilen seviyelere yakın pozisyonlar değerlendirilebilir.

Destek Seviyeleri: 1,1410 – 1,1385 – 1,1339

Direnç Seviyeleri: 1,1462 – 1,1485 – 1,1505

İÇH: SAT MACD : AL RSI: AL



GBPUSD

IHS Markit'in Salı günü yayınlanan nihai raporuna göre, Birleşik Krallık imalat sektörü faaliyeti Aralık ayında beklenenden fazla genişledi.

Mevsimsellikten arındırılmış IHS Markit/CIPS İngiltere İmalat Satın Alma Yöneticileri Endeksi (PMI) Aralık'ta 57.6'dan 57.9'a revize edildi ve 57.6 olan beklentileri aştı.

Üretim, yeni siparişler ve istihdam artıyor.

Yeni ihracat siparişleri üst üste dördüncü ay düşüyor.

Satış fiyatı enflasyonu yeni rekor seviyeye ulaştı.

"İngiltere imalat üretimi, artan yeni iş alımları, birikmiş iş yükünü azaltma çabaları ve daha yüksek istihdam ile desteklenerek Aralık ayında dört ayın en hızlı artışını gerçekleştirdi."

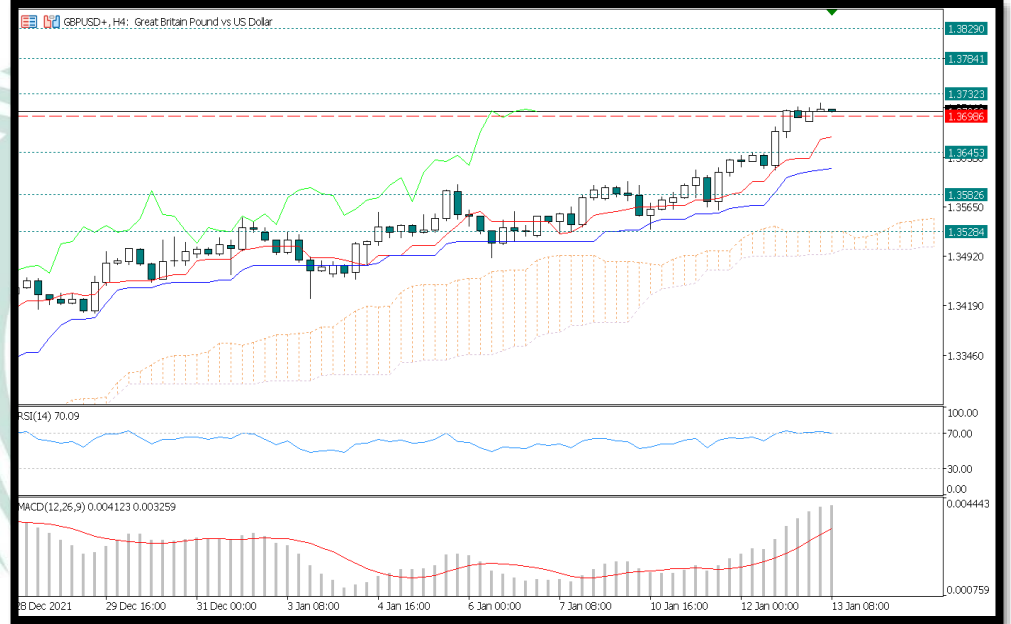
TEKNİK ANALİZ

GBPUSD paritesinde Aralık ayından beri toparlanma çabasında fiyatlanmasına devam ederken yeni haftaya da yatay yukarı fiyatlamaya ile devam ediyor. Geri çekilmelerde, 1,3645 destek konumunda. Yükselişlerde 1,3732 direnç olarak belirlenmiştir. Belirtilen seviyelere göre pozisyonlar değerlendirilebilir.

Destek Seviyeleri: 1,3645 – 1,3582 – 1,3528

Direnç Seviyeleri: 1,3732 – 1,3784 – 1,3829

İÇH: SAT MACD : AL RSI: AL



USDJPY

Salgının 6. dalgasına giren ve 4 Ocak'ta sadece 1000 civarında vaka saptanan Japonya'da son bir günlük sayılar, yerel idarelerde endişeleri artırdı.

Başkentte vakaların yükselişi sonrası Tokyo Metropol Valiliği, Eylül 2021 sonrası ilk kez Kovid-19 uyarı seviyesini yükseltti. Salgıyla mücadelede Yamaguçi, Hiroşima ve Okinawa'da ise kısmi olağanüstü hal sürüyor.

Ekonomik Canlanmadan Sorumlu Bakan Yamagiwa Daişiro, iş dünyası liderlerinden, personellerinin evden çalışma imkanlarını artırmalarını istedi. Japonya İş Federasyonu (Keidanren) Başkanı Tokura Masakazu ise talebe yönelik, yakın temas sahiplerinin karantina sürelerinin düşürülmesi çağrısı yaptı.

TEKNİK ANALİZ

Dolar endeksindeki geri çekilme ile birlikte paritede de satışlar geldi. USDJPY paritesinde yukarı yönlü ataklarda 114,871 direnç olarak belirlenmiştir. Geri çekilmelerde 114,155 destek seviyesidir. Belirtilen seviyelere yakın pozisyonlar değerlendirilebilir.

Destek Seviyeleri: 114,155 – 113,874 – 113,522

Direnç Seviyeleri: 114,871 – 115,183 – 115,616

İÇH: AL MACD : SAT RSI: AL



BTCUSD

Piyasada son günlerde kriptoda yine balon tartışmaları gündeme gelmişti. Aralarında Michael Hartnett'in de olduğu BofA stratejistleri, merkez bankası sıkılaştırmalarıyla sadece kripto paralarda değil, paladyum, teknoloji hisseleri ve tarihsel olarak riskli varlıklardaki balonların "eş zamanlı olarak patladığını" belirtti. Infrastructure Capital Advisors Portföy Yöneticisi Jay Hatfield de "Fed'den gelen likiditedeki azalma, hem öz sermaye risk priminin hem de faiz oranlarının yükselmesine neden olacak ve bu da, para kaybettiren teknoloji hisse senetlerine ve özellikle kripto para birimlerine yapılan momentum odaklı yatırımlar da dahil olmak üzere piyasadaki en riskli varlıkları orantısız bir şekilde etkilemeye devam edecek" değerlendirmesini yaptı.

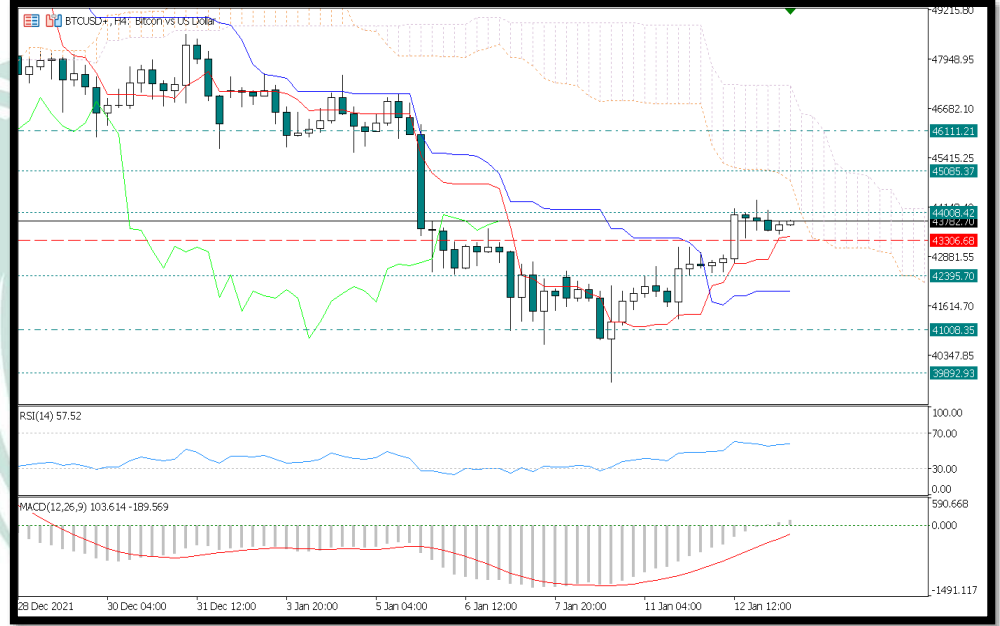
TEKNİK ANALİZ

Bitcoinde 52000 seviyesinde güçlenen satıcılar ile birlikte 45500 güçlü desteğini de yitirmişti. Gün içerisinde alt tarafta, 42395 destek olarak belirlenmiştir Yukarı yönlü hareketlerde 44008 direnci belirlenmiştir. Yukarı yönlü atakların görüldüğü kripto piyasasında belirtilen seviyelere yakın pozisyonlar değerlendirilebilir.

Destek Seviyeleri: 42395 – 41008 – 39892

Direnç Seviyeleri: 44008 – 45085 – 46111

İÇH: SAT MACD : SAT RSI: AL



ETHUSD

JPMorgan'a göre, Ethereum'un DeFi alanındaki hakimiyet günleri yakında sona erebilir.

Yakın tarihli bir araştırma notunda, JPMorgan Chase Bank analisti Nikolaos Panigirtzoglou, Ethereum'un merkezizsiz finans sektöründeki hakimiyetini kaybedeceğini öngörüyor.

Ağın ölçeklenebilirliğini artırmak için bağımsız parçalara bölünecek. Sharding, merakla beklenen Ethereum 2.0 yükseltmesinin ana özelliklerinden biri.

Bununla birlikte, parça zinciri aşamasının 2023'te başlaması beklendiğinden Panigirtzoglou, Ethereum'un o zamana kadar pazarın geri kalanına yetişmesi için "çok geç" olacağını düşünüyor.

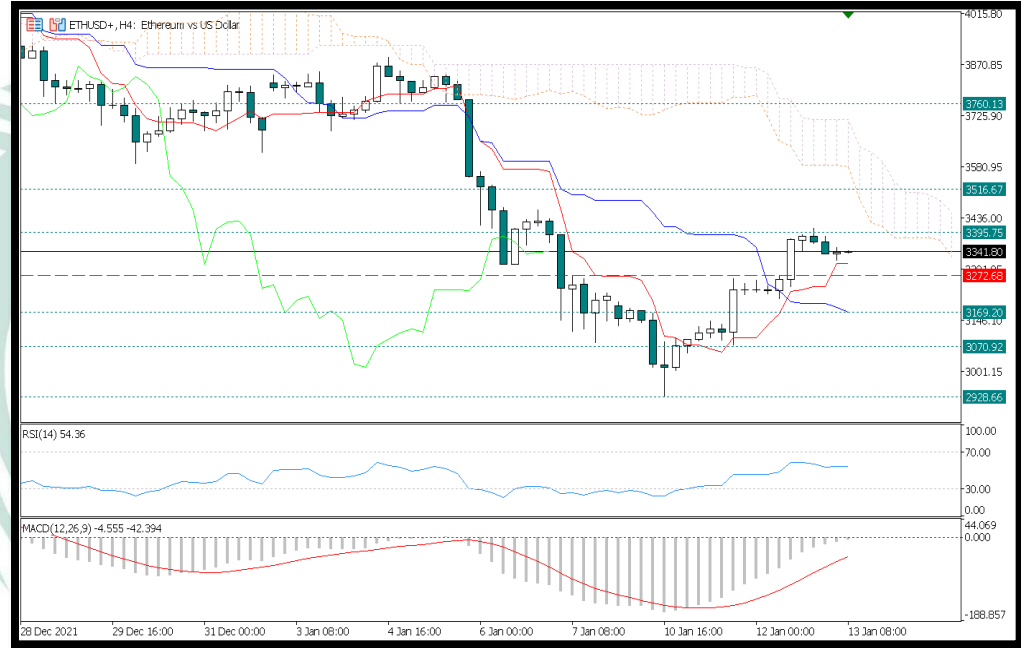
TEKNİK ANALİZ

Ethereum'da ana yükseliş trendinin altına sarkmıştı ancak bitcoindeki toparlanmayla birlikte Ethereum'da yukarı yönlü ataklar görülüyor. ETH'de için gün içi destek seviyesi 3169, direnç seviyesi ise 3395. Satışların başlaması ihtimaline karşı alış yönündeki işlemler için stop loss ile işlemler önemlidir. Belirtilen seviyelere yakın pozisyonlar değerlendirilebilir.

Destek Seviyeleri: 3169 – 3070 – 2928

Direnç Seviyeleri: 3395 – 3516 – 3760

İÇH: SAT MACD : SAT RSI: AL



XRPUSD

XRP2 projesini savunan ve hukuk danışmanı olan Hogan, davanın yakında sona erebileceğine inanıyor. Ripple CEO'su Brad Garlinghouse, ABD Menkul Kıymetler ve Borsa Komisyonu (SEC)'nu ile Ripple arasında devam etmekte olan davanın Nisan 2022'de kapanabileceğinden umutlu.

Ünlü CEO Brad Garlinghouse, CNBC'ye verdiği röportajda, küresel ödeme firmasının 2021 yılında kaydettiği ilerleme hakkında kullanıcıları bilgilendirdi. Konuya ilişkin olarak Garlinghouse şu açıklamada bulunuyor:

Yavaş giden bir yargı sürecine rağmen oldukça iyi bir ilerleme görüyoruz.

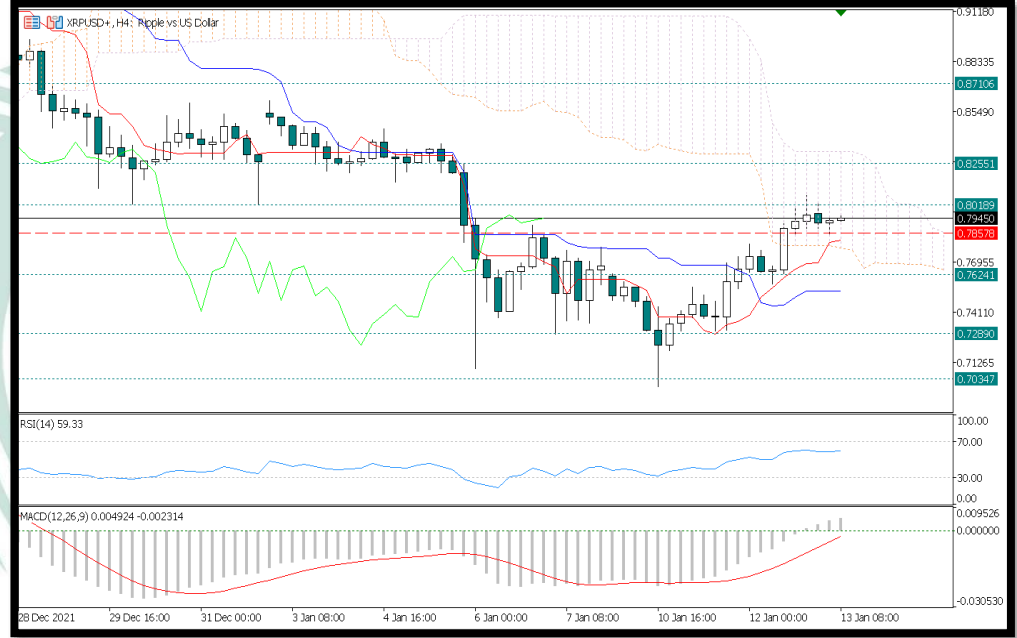
TEKNİK ANALİZ

Ripple'de satışlar devam ederken MACD bar boyları sıfırın üzerinde uzuyor. XRP için gün içi önemli destek seviyesi 0,76 direnç seviyesi ise 0,80 olarak belirlenmiştir. Belirtilen seviyelere göre pozisyonlar değerlendirilebilir.

Destek Seviyeleri: 0,76 – 0,72 – 0,70

Direnç Seviyeleri: 0,80 – 0,82 – 0,87

İÇH: AL MACD : SAT RSI: AL



EOSUSD

Birleşik Krallık'ta son 5 yılda yasa dışı şekilde elde edilen kripto paraların toplam değerinin 322 milyon pound (yaklaşık 440 milyon dolar) olduğu belirtilirken, ele geçirilen paraların yüzde 99'unun ise Bitcoin olduğu açıklandı. Diğer coin'lerin içinde ise Ethereum, ZCash, Monero ve Dash gibi bilindik kripto paralar mevcut. İngiliz medyasında yer alan haberlerde konuyla ilgili konuşan bir devlet görevlisinin verdiği bilgiler de yazılırken, ismi açıklanmayan kişi, çoğu kripto paranın organize suç örgütlerinden ele geçirildiğini söyledi. Örgütlerin genelde, konuyla ilgili fazla bilgisi bulunmayan tecrübesiz yatırımcıları kandırarak bu varlıkları elde ettikleri belirtildi.

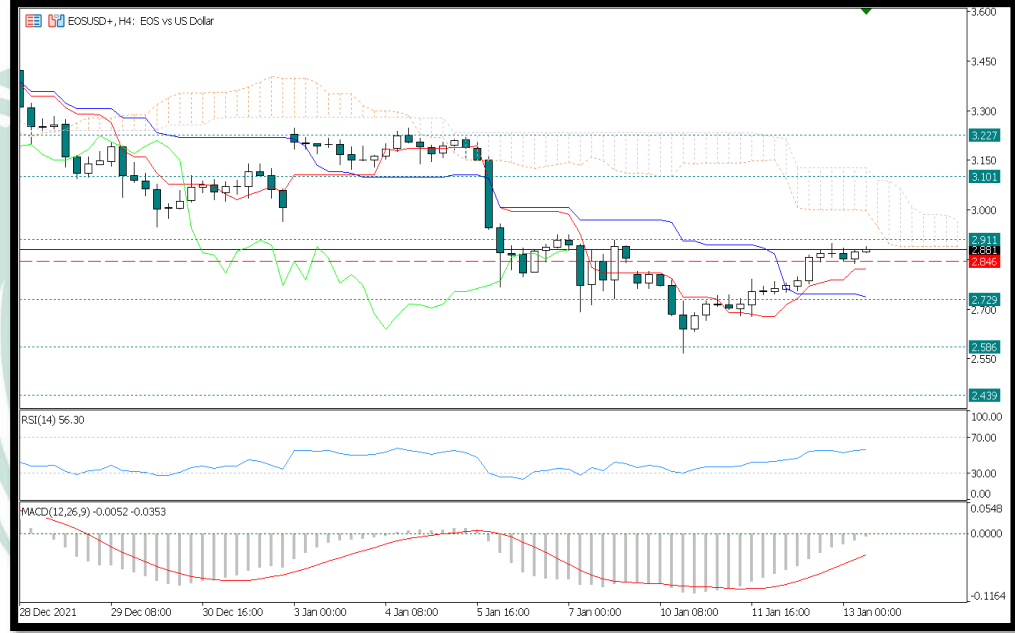
TEKNİK ANALİZ

EOS, kripto paralardaki satış baskısı kısmen geçerken Eos tarafında yükselişler görüldü. 2,91 direncinin hemen altında fiyatlanan ve bu seviye sonrasındaki yükselişlerde karşılaşacağımız direnç seviyesi 3,10 olarak belirlenmiştir. Belirtilen seviyelere yakın pozisyonlar değerlendirilir.

Destek Seviyeleri: 2,73 – 2,58 – 2,43

Direnç Seviyeleri: 2,91 – 3,10 – 3,22

İÇH: SAT MACD : SAT RSI: AL



RİSK BİLDİRİMİ

Kaldıraçlı alım satım sistemi yüksek getiri ile birlikte yüksek riski de beraberinde getirmektedir. Kaldıraçlı işlem, yatırımcıların hesaplarına aktarmış oldukları düşük teminatlarla, teminat miktarının belirli bir katına kadar işlem yapmalarına imkân veren, piyasa ile aynı yönde hareket edilmesi durumunda yüksek getiri elde edilmesine olanak sağlarken, tersi durumda ise paranızın tamamını yitirmenize sebep olabilen finansal bir mekanizmadır.

Kaldıraçlı alım satım işlemlerinde, taşınan pozisyonun değeri ile ilgili semboldeki fiyat hareketlerine duyarlıdır. Kaldıraç etkisiyle birlikte, fiyatlanmalardaki dalgalanmalar nedeniyle oluşabilecek kar veya zarar tutarı artabilmektedir. Kaldıraçlı Forex işlemi yapmak her yatırımcı için uygun olmayabilir.