



GKMAX

DAX

Alman borsasında kapanıştaki rakamlar etkileyiciydi. Perşembe günü kapanış fiyatına kıyasla eksi 660 puan, bu da eksi yüzde 4,15 değerinde bir kayıp yüzdesine tekabül ediyor. Frankfurt Menkul Kıymetler Borsası'nın yönetim kurulunda 15.257 puanlık bir kapanış fiyatı vardı. Bu tür satışlardan, aynı zamanda yüksek işlem hacmine sahip önemli fiyat kayıplarından sonra, yatırımcılar genellikle düşük bir seviyeden yeniden girmeye hazırdır. Bu da en azından kısa vadede durumu kolaylaştırır. Ancak Pazartesi günü ticaretin başlangıcında böyle görünmüyor. Aksine: göstergeler ticarete zayıf bir başlangıç sinyali veriyor. Dax ilk önce 15.000 puan işaretini test etmelidir, bu da 250 puan daha anlamına gelir.

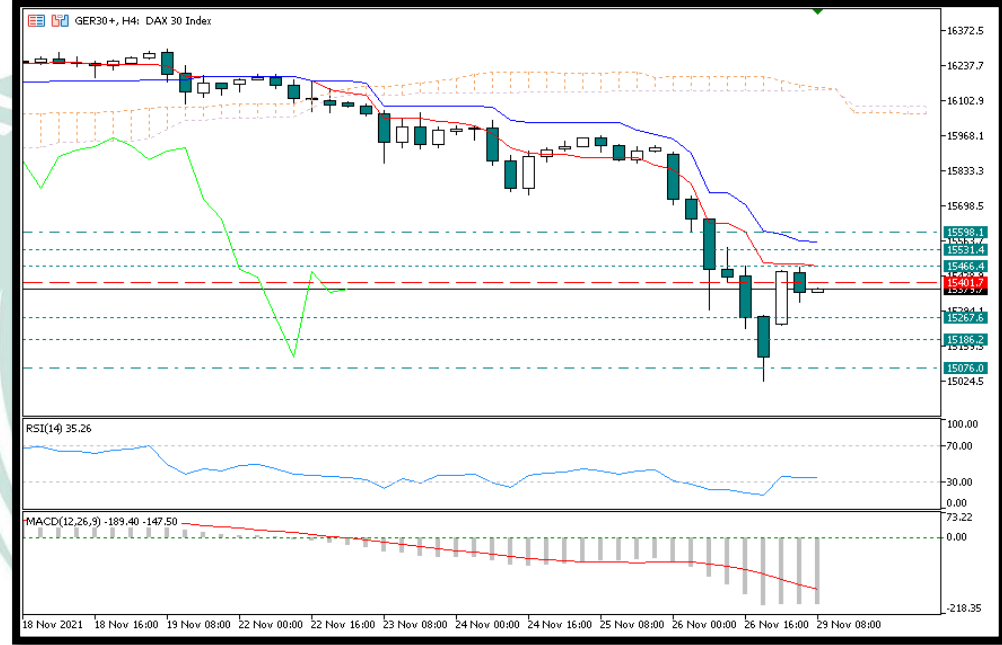
TEKNİK ANALİZ

Alman endeksi DAX tarafında satışlar devam ediyor. MACD bar boylarının sıfırın altında uzarken satışların devamı bekleniyor. Yükselişlerde 15466 direnç, geri çekilmelerde ise, 15267 seviyesi kısa vadeli destek konumundadır. Belirtilen seviyeler göre pozisyonlar değerlendirilebilir.

Destek Seviyeleri: 15267 – 15186 - 15076

Direnç Seviyeleri: 15466 – 15531 – 15598

İÇH: AL MACD : SAT RSI: AL



NAS100

Yeni Covid-19, perakendeciler için halihazırda başka bir bastırılmış Kara Cuma olarak tehdit eden şeyin üzerine başka bir gölge düşürdü ve belki de insanları nakit bakiyelerini daha fazla düşürmeden önce iki kez düşündürdü.

Pek çok mağaza Perşembe günü kapalı kalırken ve diğerleri, alışveriş yapan kalabalığı mağazalara doldurmaya teşvik etmekte isteksizken, satışlar için önümüzdeki hafta sonunun öncekilere göre nasıl şekilleneceği hiç de net değil. Çeşitli perakendeciler, özellikle moda sektörü, Eylül/Ekim çeyreği kazançlarında stok sıkıntısı ve tedarik zinciri kısıtlamaları uyarısının ardından stoklarının düştüğünü gördü ve Wall Street Journal Cuma günü Adobe (NASDAQ: ADBE) verilerine dayanarak dijitalin 'stokta kalmadığını' öne sürdü. ' mesajları, iki yıl önceki seviyelerinden %260'tan fazla arttı.

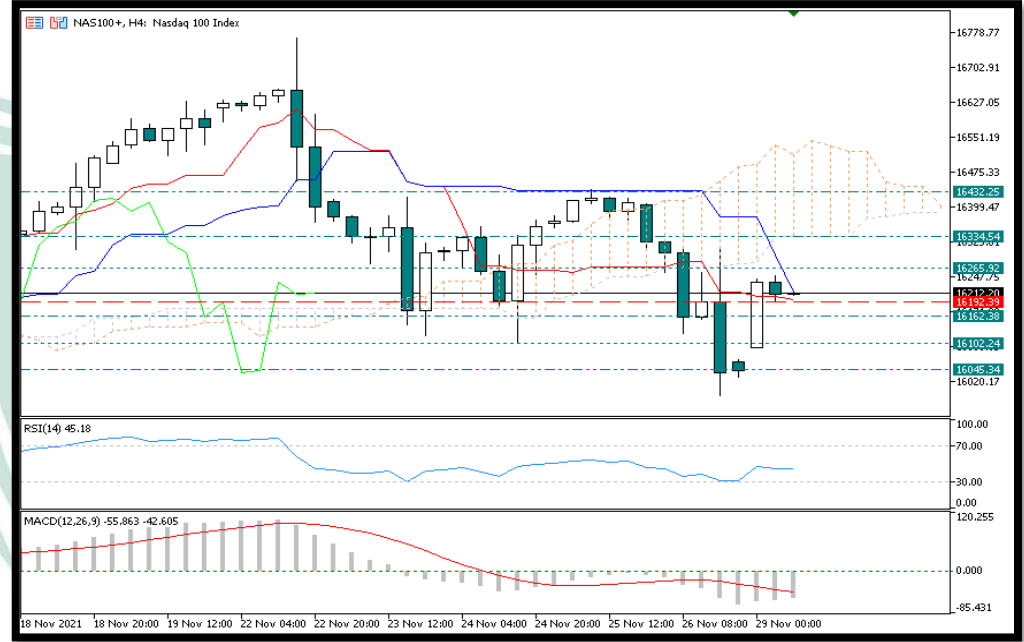
TEKNİK ANALİZ

Nasdaq'ta gelen sert satışlar yerini kısmen alıcılara bırakmış gibi gözüküyor. Destekleri yitiren endekste olası yükseliş hareketinde 16265 direncinde zorlanabilir. Gün içi geri çekilmelerde takip edilmesi gereken destek seviyesi, 16162 olarak belirlenmiştir.

Destek Seviyeleri: 16162 – 16102 – 16045

Direnç Seviyeleri: 16265 – 16334 – 16432

İÇH: AL MACD : SAT RSI: AL



XAUUSD

Petrol fiyatları, artan koronavirüs vakaları ve yeni Kovid-19 varyantlarının ortaya çıkmasıyla geriledi. Brent petrol yüzde 5'i aşan düşüşle 78 dolara kadar gerilerken, ABD tipi ham petrol de yüzde 5,5 düşüşle 74 doları gördü. Avrupa ve ABD'de koronavirüs vakalarındaki artış devam ederken İngiltere altı Afrika ülkesinden uçuşları durdurdu. Perşembe günü konu hakkında açıklamalarda bulunan Güney Afrikalı biyobilişim profesörü Tulio de Oliveira, Henüz Dünya Sağlık Örgütü (DSÖ) tarafından Yunan alfabesinden bir harf atanmayan B.1.1.529 varyantının alışılmadık şekilde yüksek mutasyonlara sahip olduğunu ve "açık şekilde" diğer varyantlardan çok farklı olduğunu söyledi.

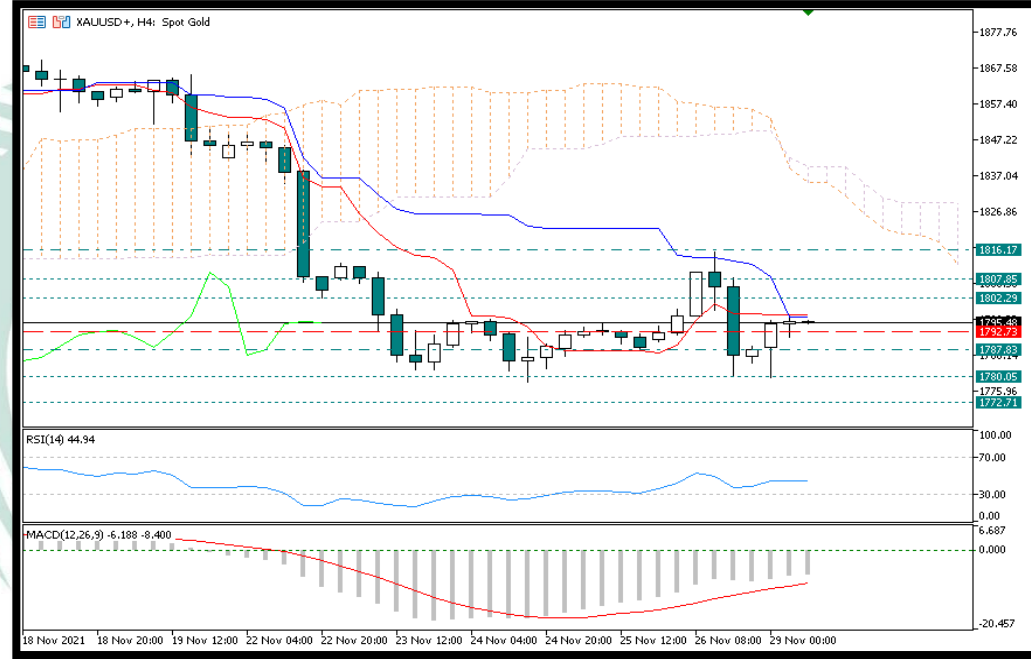
TEKNİK ANALİZ

Altın, koronavirüsün yeni Omicron varyantına dair endişelerin azalması ve küresel risk iştahının yükselmesiyle yeniden 1.800 doların altına geriledi. Aşağı yönlü hareketlerde ilk destek seviyesi 1787 olarak belirlenmiştir. Belirtilen seviyelere göre yeni pozisyonlar değerlendirilebilir.

Destek Seviyeleri: 1787 – 1780 - 1772

Direnç Seviyeleri: 1802 – 1807 – 1816

İÇH: SAT MACD : SAT RSI: AL



US.OIL

Brent petrol yüzde 5'i aşan düşüşle 78 dolara kadar gerilerken, ABD tipi ham petrol de yüzde 5,5 düşüşle 74 doları gördü. Avrupa ve ABD'de koronavirüs vakalarındaki artış devam ederken İngiltere altı Afrika ülkesinden uçuşları durdurdu. Perşembe günü konu hakkında açıklamalarda bulunan Güney Afrikalı biyobilişim profesörü Tulio de Oliveira, Henüz Dünya Sağlık Örgütü (DSÖ) tarafından Yunan alfabesinden bir harf atanmayan B.1.1.529 varyantının alışılmadık şekilde yüksek mutasyonlara sahip olduğunu ve "açık şekilde" diğer varyantlardan çok farklı olduğunu söyledi. OPEC+'ın bazı delegeleri bu hafta yaptıkları açıklamalarda stratejik petrol rezervlerinin kullanıma açılmasının, ittifakın Ocak ayında piyasaya süreceği petrol miktarı üzerinde olumsuz etkisi olabileceğine dair uyarılarda bulunmuştu.

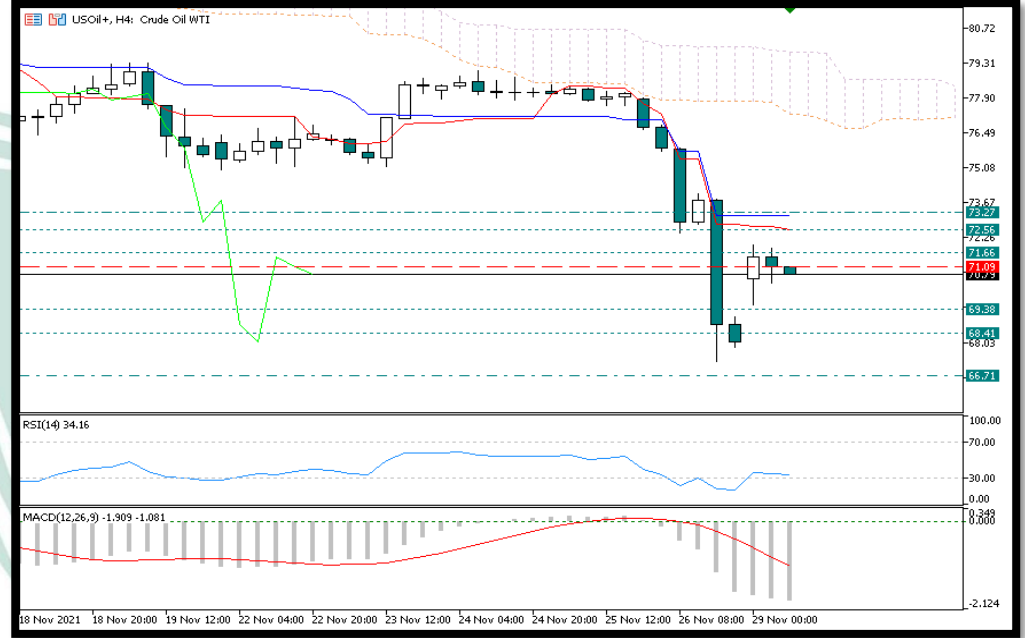
TEKNİK ANALİZ

Petrol fiyatları, artan koronavirüs vakaları ve yeni Kovid-19 varyantlarının ortaya çıkmasıyla geriledi. Yükselişlerde 71,66 direnci takip edilebilir. Geri çekilmelerde 69,38 destek olarak belirlenmiştir. Belirtilen seviyelere göre pozisyonlar değerlendirilebilir.

Destek Seviyeleri: 69,38 – 68,41 – 66,71

Direnç Seviyeleri: 71,66 – 72,56 – 73,27

İÇH: AL MACD : SAT RSI: AL



EURUSD

Almanya ekonomisi, pandeminin henüz ülkeyi etkisi altına almadığı döneme denk gelen üçüncü çeyrekte beklenen büyüme rakamının altında bir büyüme gerçekleştirdi. Almanya'nın istatistik ofisi ekim ayı üçüncü çeyrek büyüme rakamını yüzde 1,8 şeklinde açıklamış olsa da yüzde 1,7 oranında bir büyüme gerçekleşti. İmalat sektörü üzerine odaklanan Avrupa'nın en büyük ekonomisi Almanya'da, küresel tedarik sorunlarının olumsuz etkileri devam ediyor. Bu durum, büyüme görünümüne yönelik aşağı yönlü revizyonları gündeme getirirken pandeminin son dönemde kötüye gitmesi ülkeyi olası bir kapanma için alarma geçirmiş durumda.

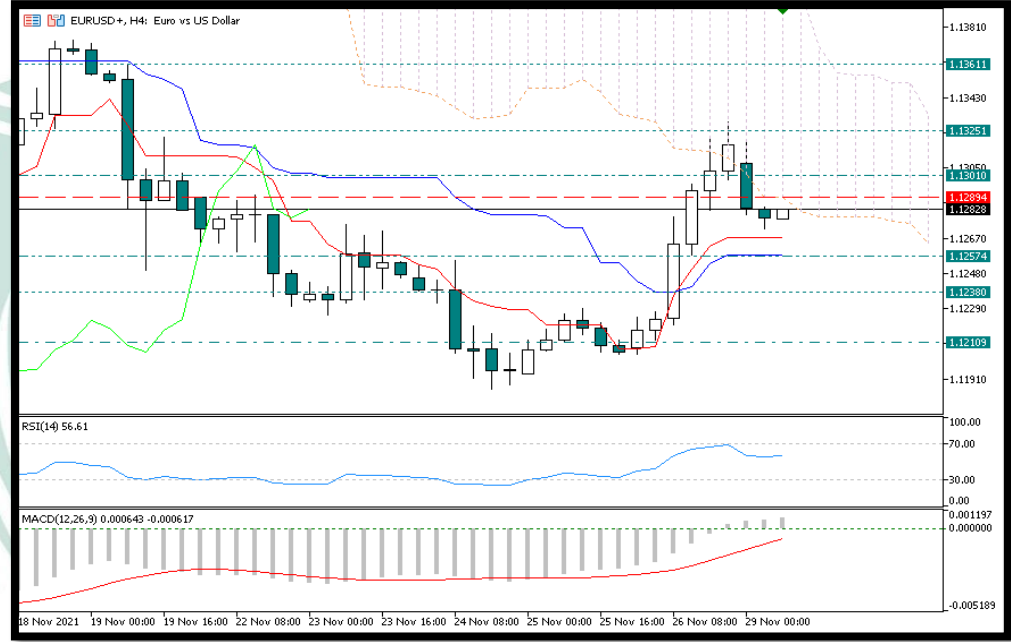
TEKNİK ANALİZ

EURUSD paritesinde dolar endeksinin zayıflamasıyla yukarı yönlü fiyatlamalar geldi. Yükselişler satış fırsatı olmaya devam etmektedir. Takip edilebilecek destek 1,1257 ve 1,1238. Direnç seviyesi ise 1,1301 belirlenmiştir. Yükselişler satış fırsatı olmaya devam ediyor.

Destek Seviyeleri: 1,1257 – 1,1238 – 1,1210

Direnç Seviyeleri: 1,1301 – 1,1325 – 1,1361

İÇ: SAT MACD : SAT RSI: AL



GBPUSD

İngiltere Merkez Bankası Başkanı Andrew Bailey geçenlerde o bilançosunu azaltmaya başlaması gerektiğini söyledi GBP satın 895bn bağlarını desteklemek için İngiliz pandemik sırasında ekonomiyi. Bailey, "Bu kadar büyük bir dengeye sahip olamazsın," dedi. "Azaltılması gerekiyor ve onu azaltacak bir politikaya ihtiyacı var. Açıklamalar İngiltere Merkez Bankası'nın yakın zamanda tahvil alım programını sonlandıracağını gösterse de enflasyonun hızla yükselmesini önlemek için para politikasını ne zaman sıkılaştıracağı konusunda henüz bir şey söylenmedi . Bailey, Ekim ayında aldığı güvercin tavrını takip etme konusunda ciddi görünüyor. Bazı ekonomistler, merkez bankasının tahvilleri vadesi gelene kadar bilançoda tutmasını önerdi , ancak Bailey'in yorumu, yakın gelecekte tahvilleri bir politika sıkılaştırma biçimi olarak satabileceğini gösteriyor.

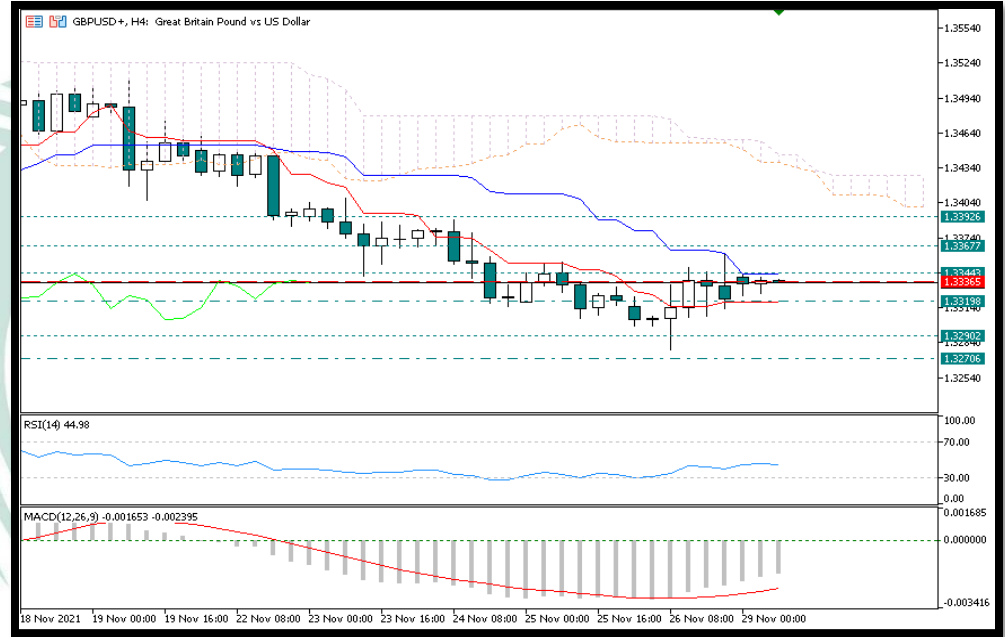
TEKNİK ANALİZ

Paritede aşağı yönlü fiyatlanmalar devam ediyor. RSI yatay devam ederken hafif aşağı yönlü ataklar gelebilir. Dolar endeksinin zayıflamasına rağmen GBPUSD için yukarı yönlü fiyatlanmalar kısıtlı kaldı. Geri çekilmelerde, 1,3319 ilk seviyesi 1,3290 ana destek konumunda. Olası yükselişlerde 1,3344 direnç olarak belirlenmiştir.

Destek Seviyeleri: 1,3319 – 1,3290 – 1,3270

Direnç Seviyeleri: 1,3344 – 1,3367 – 1,3392

İÇH: AL MACD : SAT RSI: AL



USDJPY

Kyodo ajansının kabine kaynaklarına dayandırdığı haberine göre hükümet 2021 mali yılı kapsamlı ek bütçe için tahvil ihracı uygulayacak. 31,6 trilyon yen (273 milyar dolar) olarak ön görülen ek bütçenin finanse edilmesi amacıyla 22,1 trilyon yenlik (192 milyar dolar) devlet tahvili ihraç edilecek.

Ek bütçe, yeni tip koronavirüs (Kovid-19) ekonomik yardımları ve yarı iletken çip tedarik zincirlerinin desteklenmesi dahil bazı mali destek paketlerini kapsayacak.

Ulusal ekonomik güvenliğin güçlendirilmesi amacıyla çip üreticisi firmaların desteklenmesine 617 milyar yen (5,3 milyar dolar) ayrılacak. Yeni nesil çip üretimlerini hedefleyen araştırma ve geliştirme projelerinin teşvik edilmesine 110 milyar yen (953 milyon dolar) harcanacak. İç turizmin canlandırılması amacıyla "Seyahate Çık" kupon programlarına 268 milyar yen (2,3 milyar dolar) tahsis edilecek.

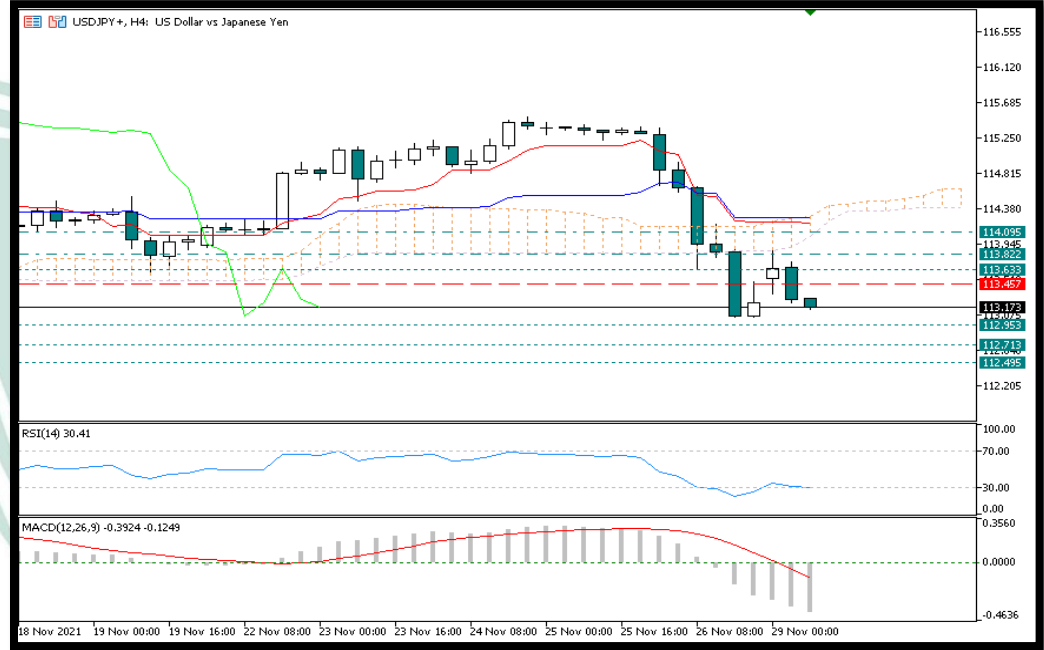
TEKNİK ANALİZ

Parite, 115.25'in üzerinde tutunarak birkaç yılın en yüksek seviyesine ulaştıktan sonra dolar endeksinin zayıflamasıyla geri çekildi. Satış baskısının devam etmesi beklenirken aşağı yönlü fiyatlamalarda 112,953 desteğini yitirmesi durumunda 112,713 seviyelerine kadar geri çekilmeler görülebilir. Yukarı yönlü ataklarda 113,633 direnç olarak belirlenmiştir.

Destek Seviyeleri: 112,953 – 112,713 – 112,495

Direnç Seviyeleri: 113,633 – 113,822 – 114,095

İÇH: AL MACD : SAT RSI: AL



BTCUSD

Uluslararası Para Fonu (IMF) El Salvador'u Bitcoin ile ilişkili riskler konusunda bir kez daha uyardı.

IMF, 22 Kasım tarihli El Salvador'daki bir görevle ilgili sonuç bildirisinde ülkeyi yeniden uyardı. Bildiride Bitcoin'in finansal ve tüketici riskleri nedeniyle bir para birimi olarak kullanılmaması gerektiği belirtildi ve şu ifadeler yer aldı:

"Bitcoin'in yüksek fiyat oynaklığı göz önüne alındığında, yasal bir para birimi olarak kullanılması tüketicinin korunması, finansal bütünlük ve finansal istikrar için önemli riskler doğuruyor. Kullanımı ayrıca mali koşullu yükümlülükler açar. Bu riskler nedeniyle Bitcoin, bir para birimi olarak kullanılmamalıdır."

IMF, Orta Amerika ülkesine bu konuda bazı tavsiyelerde de bulundu. Ülkeye Bitcoin yasasının kapsamının daraltılması ve bankacılık düzenlemelerinin Bitcoin önlemleri içermesi önerildi.

TEKNİK ANALİZ

Kripto para piyasası için olumsuz haberler gelirken, göstergeleri zayıflayan Bitcoin'de satışlar derinleşmeye devam ediyor. Gün içerisinde alt tarafta, 56550 ve 55901 olarak belirlenmiştir. Yukarı yönlü hareketlerde 58344 direncinin geçilip üstünde tutunması önemli olacaktır. Belirtilen seviyelere yakın pozisyonlar değerlendirilebilir.

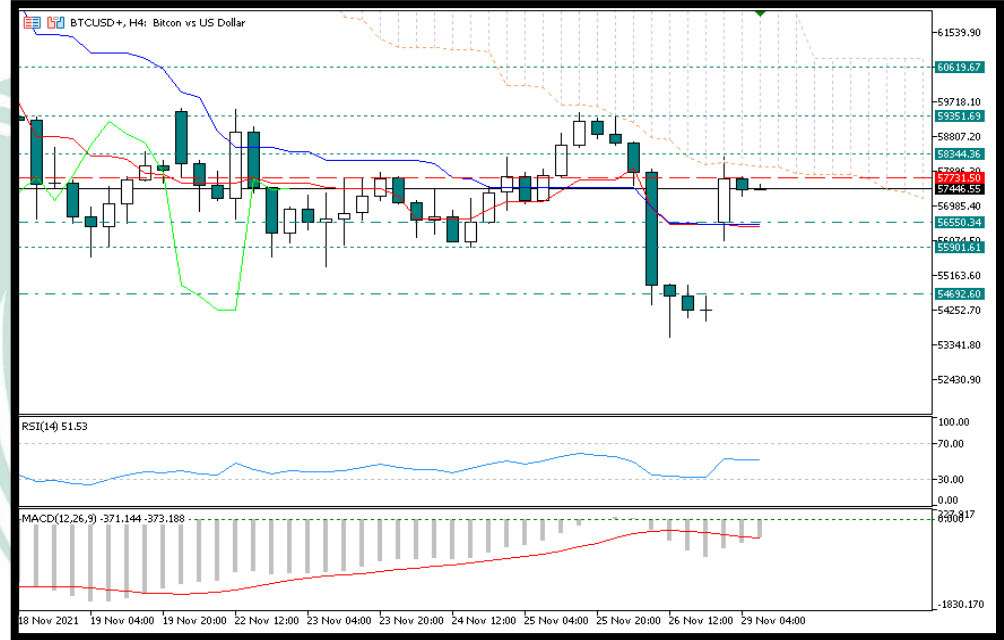
Destek Seviyeleri: 56550 – 55901 – 54692

Direnç Seviyeleri: 58344 – 59531 – 60619

İÇH: AL

MACD : SAT

RSI: AL



ETHUSD

Birçok kişinin işlem ücretlerinden dolayı şikayet ettiği ancak NFT'ler, merkeziyetsiz finans ve oyun uygulamalarının en çok kullandığı blok zinciri olan Ethereum'da Ağustos'taki Londra hard fork'undan bu yana tam 1 milyon ETH yakıldı. Bilindiği üzere, blok genişliğini artırarak ağdaki tıkanıklıkları azaltmak ve token'ın arz büyümesini yavaşlatmak için yapılan geliştirmedeki EIP-1559 teklifi özellikle madencilerin gelirlerinde azalma yaratmıştı. Ağustos başındaki güncellemeden sonra Ethereum ağı madencilere ödül olarak 1.5 milyon yeni ETH dağıtırken, işlem ücretlerinden toplanan 1 milyon ETH de yakıldı. Dolayısıyla toplamda 500 bin yeni ETH üretilmiş oldu. O dönem piyasadaki düşüşün de etkisiyle 3 bin dolar civarında işlem gören ikinci en büyük kripto para, 4800 dolara kadar giden bir fiyat artışı yaşadı. Ethereum şu anda yaklaşık 4200 dolardan işlem görüyor.

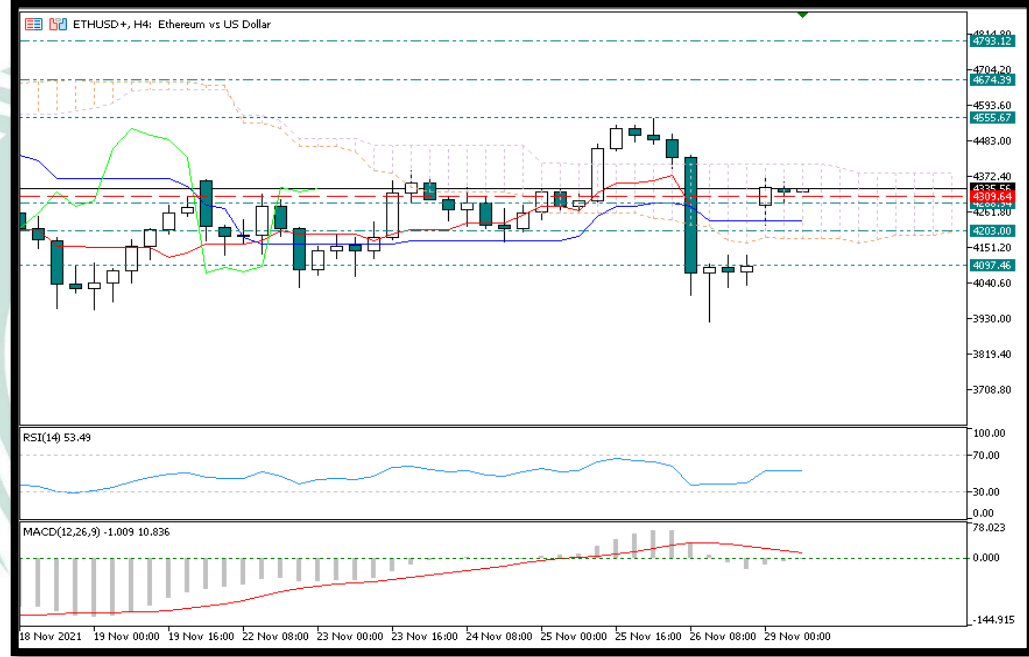
TEKNİK ANALİZ

Ethereum'da alıcılar güçlenmeye başlarken Cuma günü gelen satışlar ile 4000 seviyesinin altına kadar geriledi. Son dip seviyesinin altına sarkan ETH'de yine de toparlanma belirtileri gözüküyor. MACD "AL" sinyalinde. ETH için gün içi destek seviyesi 4288, direnç seviyesi ise 4555. Belirtilen seviyelere yakın pozisyonlar değerlendirilebilir.

Destek Seviyeleri: 4288 – 4203 – 4097

Direnç Seviyeleri: 4555 – 4674 – 4793

İÇH: SAT MACD : AL RSI: AL



XRPUSD

Balina Uyarısı işlem izleme hizmeti sadece bilinmeyen bir kişi, çeşitli arasına sikke büyük miktarda transfer edildiğini gösterir Ripple blockchain anormal işlem aktivitesini paylaştı borsalarda .

Sayfaya göre, Gopax ve Bitso gibi nispeten küçük borsalar ve çok daha büyük bir borsa olan Binance dahil olmak üzere farklı borsalardan çok sayıda cüzdan dahil edildi.

Yaklaşık bir saat arayla işlem yapıldı. İşlem tutarı 11 milyon XRP jetondan başlıyor ve en büyük işlem 20 milyon jeton oldu. Madeni paraların daha fazla kullanımı bilinmiyor.

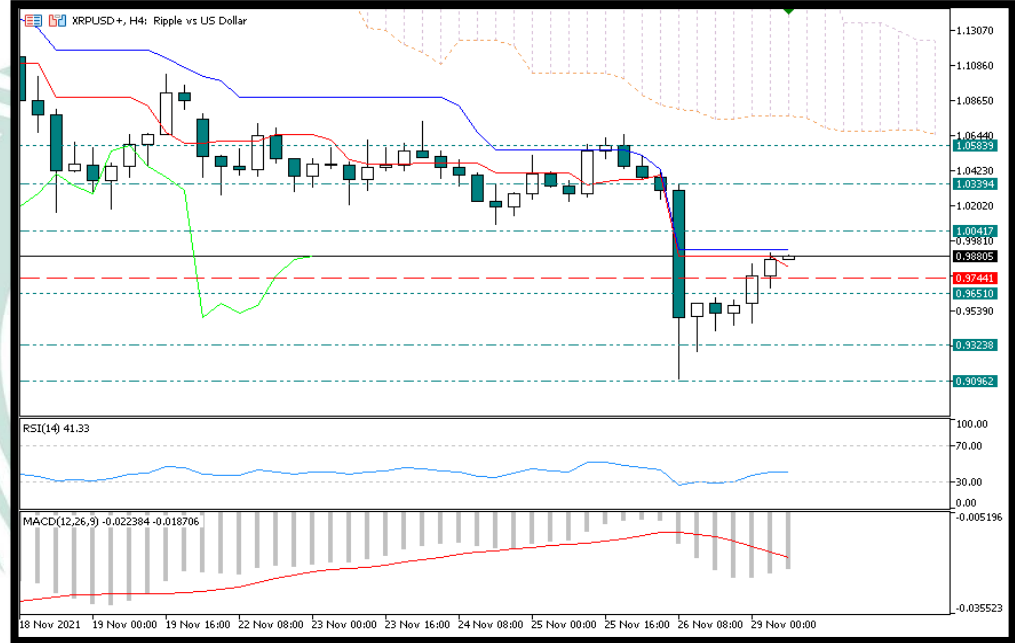
TEKNİK ANALİZ

Tepeler daha aşağıda oluşmaya devam ederken 1 dolar desteğinin de altına sarktı. Satıcıli seyirin bir süre daha devam etmesini bekliyoruz. Gün içi önemli destek seviyesi 0,96 direnç seviyesi ise 1,00 olarak belirlenmiştir.

Destek Seviyeleri: 0,96 – 0,93 – 0,90

Direnç Seviyeleri: 1,00 – 1,03 – 1,05

İCH: AL MACD : SAT RSI: AL



EOSUSD

Dijital varlık yöneticisi Grayscale, metaverse'in yıllık 1 trilyon doların üzerinde bir gelir fırsatını temsil edebileceğini söyledi. Tahminin zaman çizelgesi ise belirtilmedi.

Grayscale Perşembe günü, Grayscale'in Araştırma Başkanı David Grider ve Araştırma Analisti Matt Maximo tarafından hazırlanan "Metaverse, Web 3.0 Virtual Cloud Economies" başlıklı bir rapor yayımladı. Metaverse sektörünün ele alındığı raporda oyun ve yaşam tarzı trendlerinin blokzincirinin dijital dünyalar için altyapı sağlama potansiyeliyle kesişmesinden doğacak fırsatlar değerlendirildi.

TEKNİK ANALİZ

EOS tarafında satışlar defav ederken 4 desteğini de kaybetti. Son sert satış dalgasından sonra hafiften alıcılı görünse de yükselişlerde karşılaşılabilecek direnç seviyesi 4,02'nin üzerinde tutunabilecek kadar güçlü sinyaller bulunmuyor. Geri çekilmelerde 3,84 desteği bulunuyor. Belirtilen seviyelere yakın pozisyonlar değerlendirilir.

Destek Seviyeleri: 3,84 – 3,73 – 3,62

Direnç Seviyeleri: 4,02 – 4,16 – 4,27

İÇH: AL MACD : SAT RSI: AL



RİSK BİLDİRİMİ

Kaldıraçlı alım satım sistemi yüksek getiri ile birlikte yüksek riski de beraberinde getirmektedir. Kaldıraçlı işlem, yatırımcıların hesaplarına aktarmış oldukları düşük teminatlarla, teminat miktarının belirli bir katına kadar işlem yapmalarına imkân veren, piyasa ile aynı yönde hareket edilmesi durumunda yüksek getiri elde edilmesine olanak sağlarken, tersi durumda ise paranızın tamamını yitirmenize sebep olabilen finansal bir mekanizmadır.

Kaldıraçlı alım satım işlemlerinde, taşınan pozisyonun değeri ile ilgili semboldeki fiyat hareketlerine duyarlıdır. Kaldıraç etkisiyle birlikte, fiyatlanmalardaki dalgalanmalar nedeniyle oluşabilecek kar veya zarar tutarı artabilmektedir. Kaldıraçlı Forex işlemi yapmak her yatırımcı için uygun olmayabilir.