



GKMAX

DAX

Düsseldorf Alman borsası yeniden düşüyor. Dax 15756 puan, yüzde 1,1 ve kırmızı 180 basamak Çarşamba öğleden sonra listelenen. Bu, Alman gösterge endeksinin yüksek işlem hacmi sırasında önemli bir düşüş olan dünkü satıştan toparlanamadığı anlamına geliyordu . Bugünkü fiyat kayıpları ile Salı günü 15.866 puanla dün en düşük seviyesinin çok altına düştü. Salı günü kapanış sayısı 15.937 basamaktı. Tamamen netlik ancak Dax'ın sürdürülebilir bir şekilde 16.000 puanın üzerine çıkması durumunda verilebilir . Geçtiğimiz iki haftada, borsa barometresi bu aralığın üzerinde işlem gördü, daha önce endeks birkaç ay boyunca üstte 16.000 puan ve altta 14.800 puan arasında yatay bir aralıkta dalgalandı. Muhtemelen, endeks şimdi bu yan aşamaya geri dönmelidir.

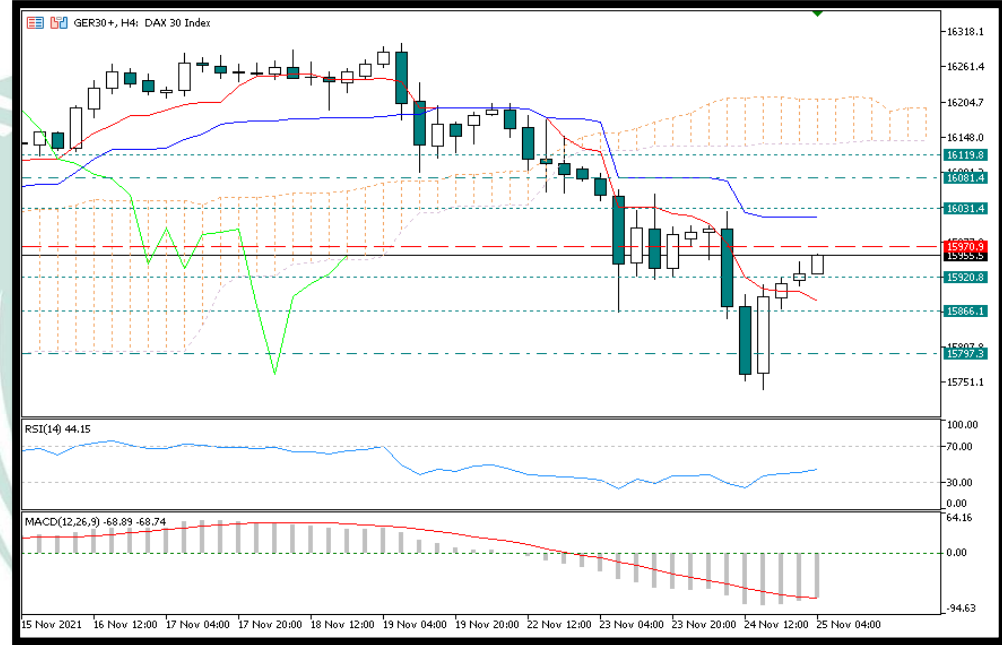
TEKNİK ANALİZ

Alman endeksi DAX tarafında satışlar devam ediyor. MACD bar boylarının kısalması, RSI yatay devam ediyor. Düzeltme hareketinin bitmesi ve yükselişlerin devamında, 16031 direnci takip edilebilir. Olası geri çekilmelerde ise, 15920 seviyesi kısa vadeli destek konumundadır. Belirtilen seviyeler göre pozisyonlar değerlendirilebilir.

Destek Seviyeleri: 15920 – 15866 - 15797

Direnç Seviyeleri: 16031 – 16081 – 16119

İÇH: AL MACD : SAT RSI: AL



NAS100

Hewlett-Packard (HPQ), Salı gnk kapanıř zilinden sonra 2021 mali yılının drdnc eyreęi sonularını yayınlıyacak. Yatırımcılar, HP hissesi zerine bahis yapmak iin doęru zaman olup olmadığını bilmek istiyor; Kiřisel bilgisayarlaraya ynelik artan talep, bu deęerlendirmenin anahtarları olabilir. Pandemi birok sektrde ofis ii ve yz yze faaliyetleri kesintiye uęratırken, bu durum dnya genelinde milyonlarca tketiciyi evden alıřmaya ve ęrenmeye yneltti. Bu nedenle, BT arařtırma firmaları Gartner ve IDC'ye gre, daha iyi ve daha hızlı bilgisayarlaraya duyulan ihtiya, PC satıřlarını hızla artırarak nc eyrekte on yıldan uzun bir srenin en gl bymesini kaydetti.

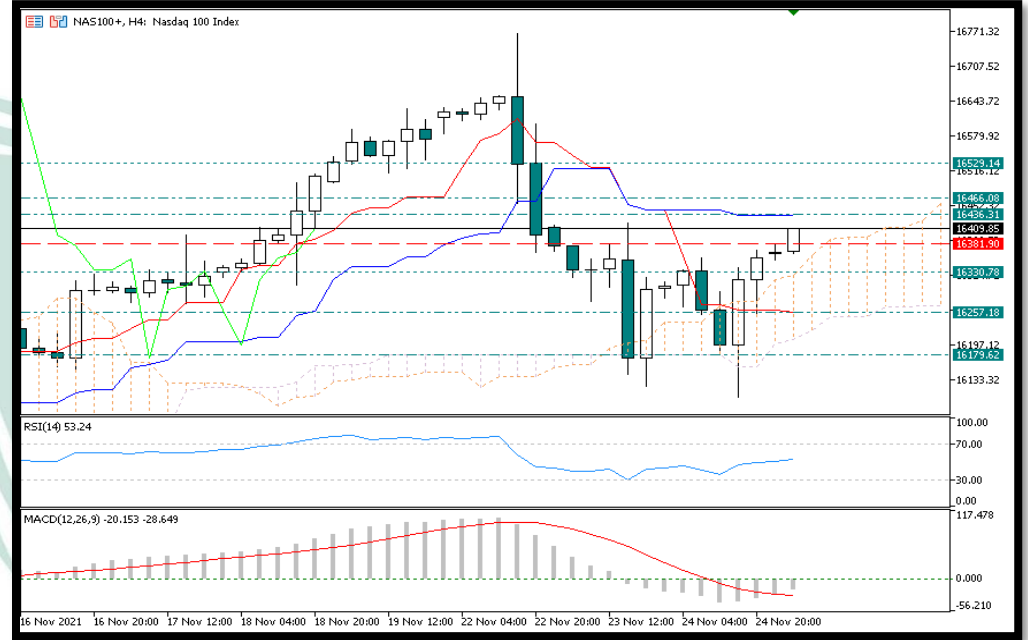
TEKNİK ANALİZ

Nasdaq'ta gelen sert satıřlar yerini kısmen alıcılara bırakmıř gibi gzkyor. Destekleri yitiren endekste olası ykseliř hareketinde 16436 direncinde zorlanabilir. Gn ii geri ekilmelerde takip edilmesi gereken destek seviyesi, 16330 olarak belirlenmiřtir.

Destek Seviyeleri: 16330 – 16257 – 16179

Diren Seviyeleri: 16436 – 16466 – 16529

İH: AL MACD : SAT RSI: AL



XAUUSD

Altın fiyatları, Fed tutanaklarının açılması ve ABD'deki ekonomik verilerin toparlanmaya işaret etmesiyle çarşamba günü çakıldıktan sonra perşembe günü kayıplarının bir kısmını telafi etti fakat kritik bir teknik sınırdan bulunuyor. Gram altın ise Dolar/TL 'deki hızlı gerilemeyle 700 TL'nin altına indi.

ABD Ticaret Bakanlığı'nın verilerine göre, Fed'in de takip ettiği çekirdek PCE endeksi yıllık bazda yüzde 4.1 arttı. Kişisel gelirler bu dönemde yüzde 0.5, harcamalar ise yüzde 1'lik beklentiye karşılık yüzde 1.3 arttı. Harcamalar Eylül'de yüzde 0.6 artmıştı.

Çalışma Bakanlığı'nın verilerine göre işsizlik maaşına başvuranların sayısı 20 Kasım'da sona eren haftada 71 bin düşerek 199 bin oldu. Bu, 52 yılın en düşük seviyesi olarak kayda geçti.

Fed tutanaklarında üyeler, ABD'deki enflasyon endişesi, faiz artırımını ve varlık alım azaltımını hakkında değerlendirmelerde bulundu.

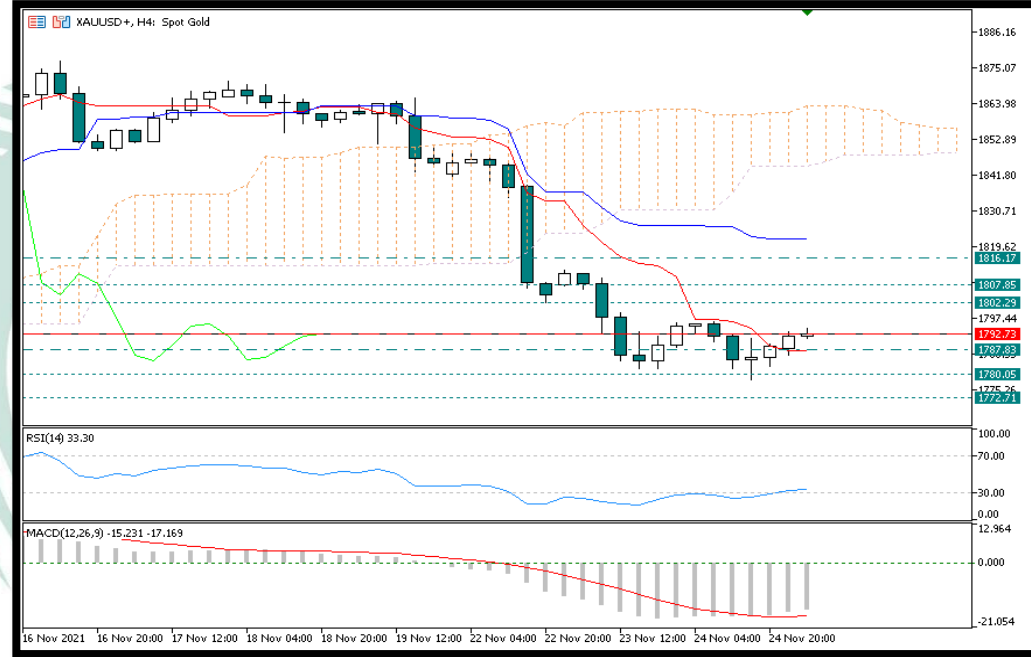
TEKNİK ANALİZ

Altın'da teknik görünüm zayıflamaya devam ediyor. Yükselişlerde 1802 direnci belirlenmiştir. Göstergelerdeki zayıflık satış baskısının kısa bir süre daha devam edebileceğinin sinyalini veriyor. Aşağı yönlü hareketlerde ilk destek seviyesi 1787 olarak belirlenmiştir. Belirtilen seviyelere göre yeni pozisyonlar değerlendirilebilir.

Destek Seviyeleri: 1787 – 1780 - 1772

Direnç Seviyeleri: 1802 – 1807 – 1816

İÇH: AL MACD : SAT RSI: AL



US.OIL

Bloomberg'in haberine göre, Hindistan ABD'nin koordinasyonunda 5 milyon varil petrol satışı gerçekleştirmeyi planlıyor. Stratejik rezervlerin kullanımı bir hafta içinde gerçekleşmesi düşünülürken Hindistan buna ek olarak daha fazla satış da yapabilir.

Yapılacak rezerv satışları Hindistan'ın bir günlük tüketiminin neredeyse yarısı kadar bir miktara tekabül ediyor. Fakat stratejik rezervlerin kullanımı OPEC ülkelerine karşı oluşan cepheyi yansıtmaması bakımından sembolik bir işaret olarak görülüyor.

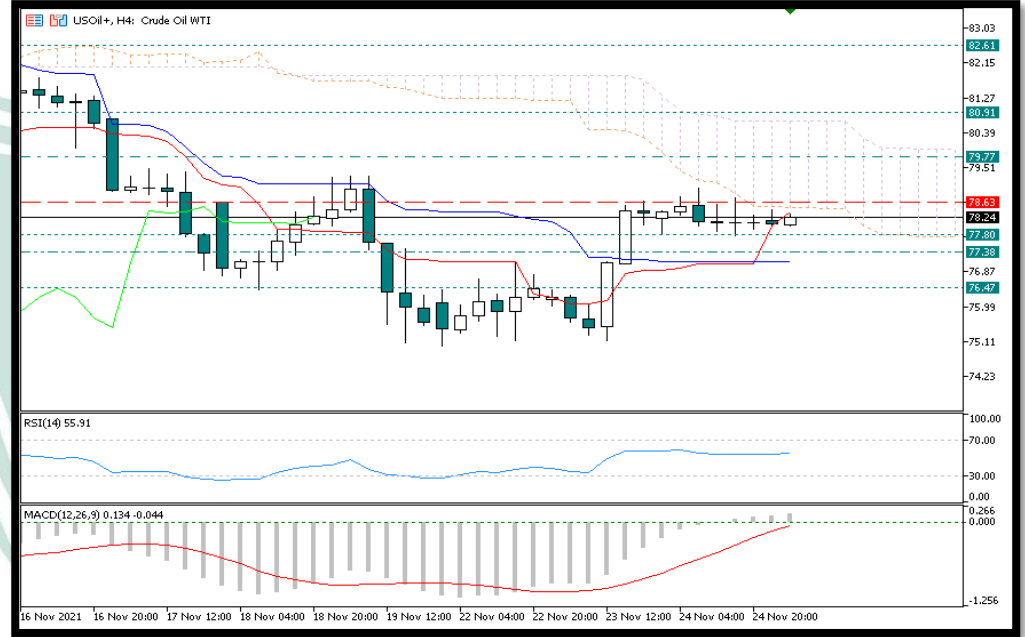
TEKNİK ANALİZ

Hindistan, ABD ile koordineli bir şekilde stratejik rezervlerinden 5 milyon varil satmayı planlıyor. Petrol fiyatlarındaki kısmi yükseliş yerini yatay fiyatlanmaya bağladı. Yükselişlerde 79,77 direnci takip edilebilir. Geri çekilmelerde 77,80 destek olarak belirlenmiştir. Belirtilen seviyelere göre pozisyonlar değerlendirilebilir.

Destek Seviyeleri: 77,80 – 77,38 – 76,47

Direnç Seviyeleri: 79,77 – 80,91 – 82,61

İÇH: SAT MACD : SAT RSI: AL



EURUSD

Avrupa Merkez Bankası Yönetim Kurulu üyesi Fabio Panetta, koronavirüs salgınının devam ettiği ve enflasyonun kontrolden çıktığına dair işaretin bulunmadığı ortamda, faizlerin düşük tutulmaya devam edilmesini, varlık alımlarının sürdürülmesini istedi.

Fiyatlarda yaşanan yükselişi bir arz şokunun sonucu, geçici olarak değerlendiren Panetta, bu ortamda ECB'nin yüzde 2 enflasyon hedefine ulaşılana kadar tahvil piyasasına desteğini devam ettirmesi gerektiğini savundu.

"COVID-19 vaka sayılarında artış ve bazı Euro Bölgesi ülkelerinde pandemi ile ilişkili sınırlamaların yeniden uygulamaya konması, pandeminin henüz sora ermediğini gösteriyor" diye konuşan Panetta, böyle bir ortamda ECB'nin varlık alımlarında ciddi keskin bir azaltımın uygun olmayacağını, politika duruşunda bir sıkılaştırma ile aynı etkiyi yapacağını öne sürdü.

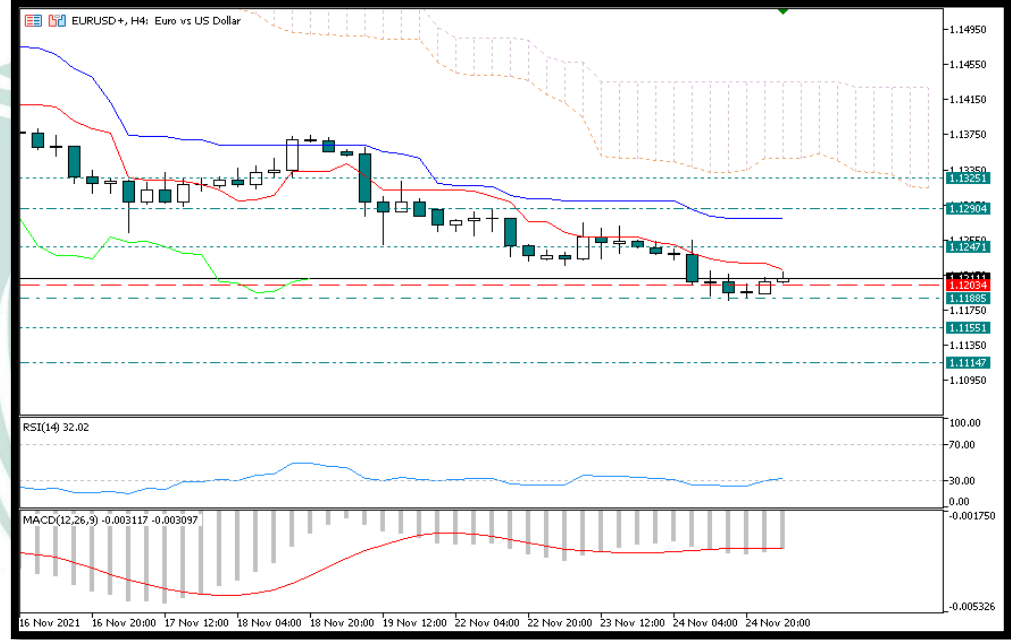
TEKNİK ANALİZ

EURUSD paritesi için aşağı yönlü fiyatlama sürüyor. Yükselişler satış fırsatı olmaya devam etmektedir. Takip edilebilecek destek 1,1188 ve 1,1155. Direnç seviyesi ise 1,1247 belirlenmiştir. Yükselişler satış fırsatı olmaya devam ediyor.

Destek Seviyeleri: 1,1188 – 1,1155 – 1,1114

Direnç Seviyeleri: 1,1247 – 1,1290 – 1,1325

İÇH: AL MACD : SAT RSI: AL



GBPUSD

İngiltere Merkez Bankası'nın (BOE) faiz artırımı beklentilerini destekleyen İngiltere PMI verilerinin daha sıkı baskılarını görmezden geliyor . Kasım ayı ön PMI verilerine göre, Birleşik Krallık İmalat PMI ve Hizmet PMI, hem beklentilerin hem de önceki yayınların üzerinde yükseldi. Aksine, ABD Markit PMI'ları Kasım ayı için İmalat faaliyet göstergesinin beklentilerin üzerine çıkması ve Hizmetler endeksini değil ancak bunun da Bileşik rakamlar üzerinde baskı oluşturması nedeniyle karışık rakamlar verdi. Bununla birlikte, ABD Richmond Fed İmalat Endeksi, beklenen 5 rakamını geçti ancak Kasım ayı için önceki 12 okumanın altında kaldı ve 11 oldu.

TEKNİK ANALİZ

Paritede güçsüzlük belirtileri baş gösterirken aşağı yönlü fiyatlanmalar geldi. RSI yatay devam ederken hafif yukarı ataklar gelebilir. Dolar endeksinin güçlenmesinden dolayı direnç seviyelerine yakın satış pozisyonları denenebilir. Geri çekilmelerde, 1,3324 ilk seviyesi 1,3270 ana destek konumunda. Olası yükselişlerde 1,3367 direnç olarak belirlenmiştir.

Destek Seviyeleri: 1,3324 – 1,3298 – 1,3270

Direnç Seviyeleri: 1,3367 – 1,3392 – 1,3411

İÇH: AL MACD : SAT RSI: AL



USDJPY

Japonya'da bakanlar kurulu korona pandemisi nedeniyle zor durumda olan ekonomiyi canlandırmak için yeni konjunktür paketini kabul etti. Pandeminin başından bu yana hükümetin açıkladığı üçüncü yardım paketi yaklaşık 56 trilyon yenlik (490 milyar dolarlık) devlet harcaması öngörüyor. Paket, akşam saatlerinde parlamentodan da onay aldıktan sonra yürürlüğe girecek. Bu kapsamda yıllık geliri 9,6 milyon yenin altında olan ailelerde 18 yaş ve altına 100 bin yenlik (880 dolar) para yardımı yapılacak. Pandemi tedbirleri nedeniyle satışları düşen küçük işletmelere de para yardımında bulunulacak. Hasta bakıcıların, hemşirelerin ve okul öncesi eğitim personelinin aylık maaşlarına yüzde üçe varan zam yapılacak. Ayrıca bilgisayar çipi tedarikinde eksiklik yaşanmaması için hükümet, yarı iletken üreticilerini destekleyecek.

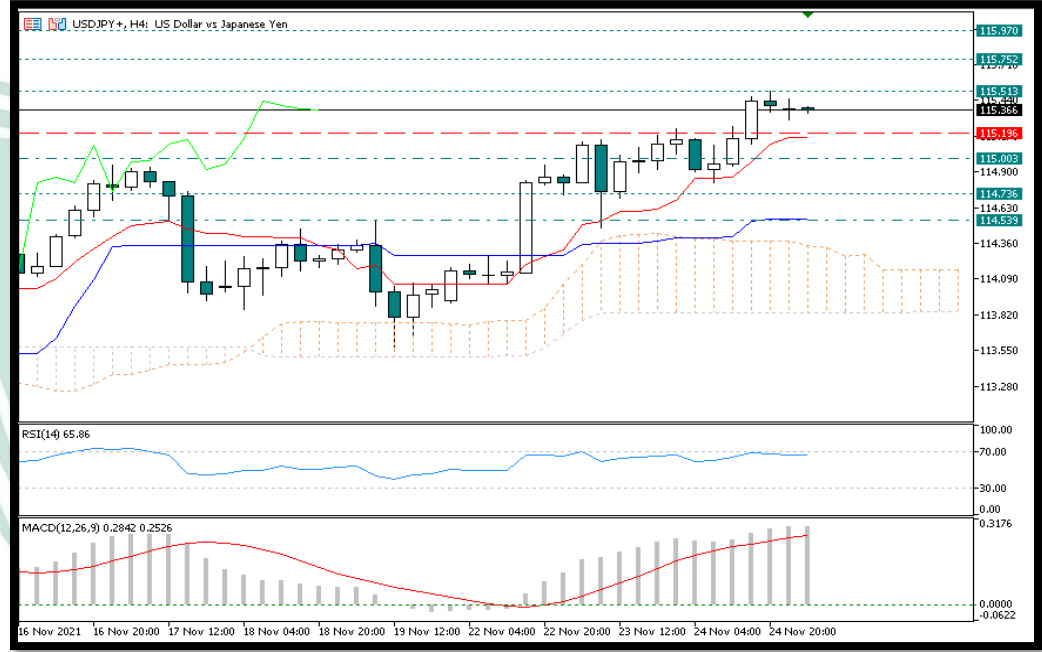
TEKNİK ANALİZ

Parite, 115.25'in üzerinde tutunarak birkaç yılın en yüksek seviyesine ulaştıktan sonra geri çekildi. Trend ve göstergeler pozitif kalmaya devam ediyor. Destek seviyesi 115,003 olarak belirlenmiştir.

Destek Seviyeleri: 115,003 – 114,736 – 114,539

Direnç Seviyeleri: 115,513 – 115,752 – 115,970

İÇH: SAT MACD : AL RSI: AL



BTCUSD

Dünyanın en kalabalık ülkelerinden biri olan ve kripto para adaptasyonunun gittikçe arttığı Hindistan'da, iki parlamentolu yönetimin alt meclisine getirilen kripto paraları yasaklayan kanun tasarısı panik satışlarına yol açtı. Bunun sonucunda Hindistan borsaları ile diğer borsalar arasındaki fark açıldı. Amerikan mediasından CNN'in haberine göre de, Hindistan'daki bu tasarı kripto paraları yasaklamayacak. Haberde kripto paraların yasa dışı kullanımı için bunun bir önlem olduğu ve regülasyonların gelmesi olarak anlaşılması gerektiği belirtildi. Hükümetin özellikle terörün fonlanması ile Hindistan ve Orta Doğu bölgesi arasında çalışan göçmen işçilerin bu bölgeler arasındaki yaptıkları havale işlemlerini kontrol etmek istediği belirtildi.

TEKNİK ANALİZ

Bitcoinde fiyatlanmalar daha aşağıda tepe yapmaya devam ediyor. Gün içerisinde alt tarafta, 56067 ve 55500 olarak belirlenmiştir. MACD bar boyları kısalmışken yatay fiyatlanmaya geçilebilir. Yukarı yönlü hareketlerde 57583 direncinin geçilip üstünde tutunması önemli olacaktır. Belirtilen seviyelere yakın pozisyonlar değerlendirilebilir.

Destek Seviyeleri: 56067 – 55500 – 54200

Direnç Seviyeleri: 57583 – 58344 – 59224

İÇH: AL MACD : SAT RSI: AL



ETHUSD

Three Arrows Capital CEO'su Su Zhu , Ethereum'u ve topluluğunu sert bir tweet ile azarladı.

Kripto para milyarderi, yeni gelenler için ne kadar dışlayıcı olduğu için ikinci en büyük kripto para birimini kesin olarak terk ettiğini iddia ediyor. Zhu, Ethereum blok zincirindeki fahiş ücretler ve topluluk içindeki en etkili seslerin bazılarının bu sorunu çözme konusundaki isteksizliği ile ilgileniyor.

Son 24 saat içinde Zhu, Ether'i eleştiren çeşitli tweet'leri de retweetledi. Bugün erken saatlerde, Three Arrows Capital ile ilişkili bir Ethereum adresi , FTX borsasına yaklaşık 77 milyon dolar değerinde ETH gönderdi.

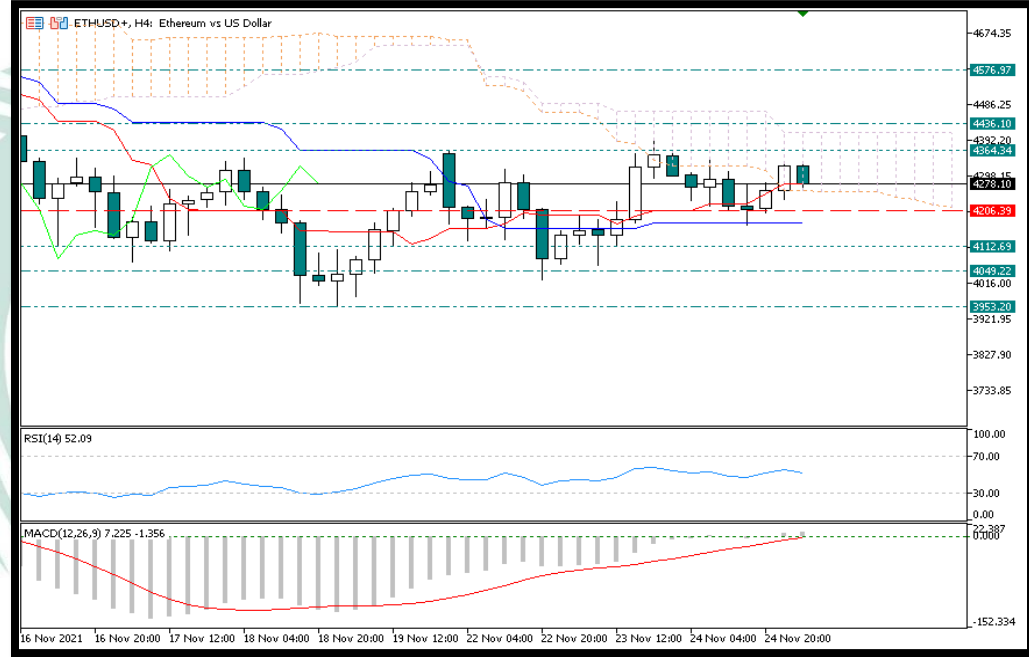
TEKNİK ANALİZ

Ethereum'da satışlar devam ediyor olsa da göstergelerdeki toparlanmalar görülüyor. Son dip seviyesinin altına sarkmayan ETH'de toparlanma belirtileri gözüküyor. MACD "AL" sinyali verdi. ETH için gün içi destek seviyesi 4112, direnç seviyesi ise 4364. Belirtilen seviyelere yakın pozisyonlar değerlendirilebilir.

Destek Seviyeleri: 4112 – 4049 – 3953

Direnç Seviyeleri: 4364 – 4436 – 4576

İÇH: SAT MACD : AL RSI: AL



XRPUSD

As U.Today tarafından bildirilen SEC Başkanı Gary Gensler defalarca o ayrı cryptocurrencies hakkında nötr kalmasını konuşmak olmaz temizlemek yapma sayısız vesilelerle çok aynı soruyu atlatmış oldu.

Aynı zamanda ajans, eski üst düzey yetkilisi William Hinman'ın 2018'de yaptığı ve Ether'in bir menkul kıymet olmadığını ünlü bir şekilde söylediği bir konuşmadan uzaklaştı.

SEC'in Ripple ile neredeyse bir yıl süren yasal savaşının ortasında, düzenleyici netlik çağrıları devam ediyor.

Geçen ay, Ripple CEO'su Brad Garlinghouse, Ether'in SEC'in "serbest geçişi" nedeniyle piyasa değeri ile XRP'yi geçmeyi başardığını belirtti . Peirce, yıllardır sadık bir kripto destekçisi olmasına rağmen, SEC Komisyon Üyelerinin devam eden dava veya yaptırım eylemleri hakkında konuşmaları yasak olduğu için Ripple davası hakkında konuşmayı reddetti.

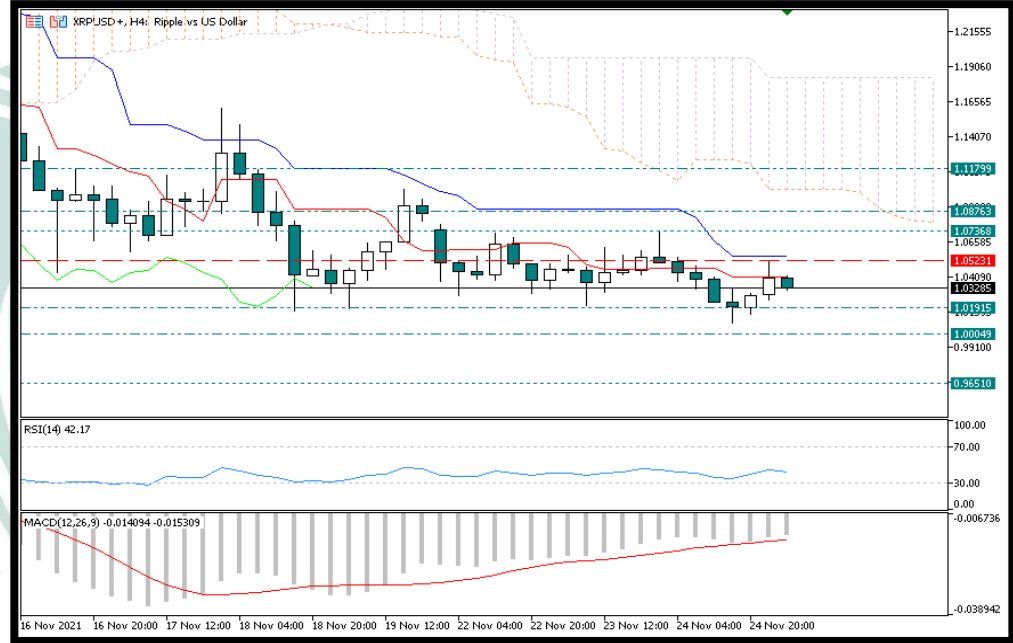
TEKNİK ANALİZ

Tepeler daha aşağıda oluşmaya devam ederken fiyatlanma çok dar bir aralığa sıkıştı. Satıcıly seyirin bir süre daha devam etmesini bekliyoruz. Gün içi önemli destek seviyesi 1,01 direnç seviyesi ise 1,07 olarak belirlenmiştir.

Destek Seviyeleri: 1,01 – 1,00 – 0,96

Direnç Seviyeleri: 1,07 – 1,08 – 1,11

İÇH: AL MACD : SAT RSI: AL



EOSUSD

Uluslararası Para Fonu (IMF) El Salvador'u Bitcoin ile ilişkili riskler konusunda bir kez daha uyardı.

IMF, 22 Kasım tarihli El Salvador'daki bir görevle ilgili sonuç bildirisinde ülkeyi yeniden uyardı. Bildiride Bitcoin'in finansal ve tüketici riskleri nedeniyle bir para birimi olarak kullanılmaması gerektiği belirtildi ve şu ifadeler yer aldı:

“Bitcoin'in yüksek fiyat oynaklığı göz önüne alındığında, yasal bir para birimi olarak kullanılması tüketicinin korunması, finansal bütünlük ve finansal istikrar için önemli riskler doğuruyor.

Kullanımı ayrıca mali koşullu yükümlülükler açar. Bu riskler nedeniyle Bitcoin, bir para birimi olarak kullanılmamalıdır.”

IMF, Orta Amerika ülkesine bu konuda bazı tavsiyelerde de bulundu. Ülkeye Bitcoin yasasının kapsamının daraltılması ve bankacılık düzenlemelerinin Bitcoin önlemleri içermesi önerildi.

TEKNİK ANALİZ

Bitcoin fiyatlarındaki geri çekilmeler alt coinlerde negatif fiyatlanmanın bir süre daha süreceği yönünde. Eos için yükselişlerde karşılaşıcağımız direnç seviyesi 4,27 olarak belirlenmiştir. Geri çekilmelerde 4,05 desteği bulunuyor. Belirtilen seviyelere yakın pozisyonlar değerlendirilir.

Destek Seviyeleri: 4,05 – 3,95 – 3,84

Direnç Seviyeleri: 4,27 – 4,38 – 4,49

İÇH: AL MACD : SAT RSI: AL



RİSK BİLDİRİMİ

Kaldıraçlı alım satım sistemi yüksek getiri ile birlikte yüksek riski de beraberinde getirmektedir. Kaldıraçlı işlem, yatırımcıların hesaplarına aktarmış oldukları düşük teminatlarla, teminat miktarının belirli bir katına kadar işlem yapmalarına imkân veren, piyasa ile aynı yönde hareket edilmesi durumunda yüksek getiri elde edilmesine olanak sağlarken, tersi durumda ise paranızın tamamını yitirmenize sebep olabilen finansal bir mekanizmadır.

Kaldıraçlı alım satım işlemlerinde, taşınan pozisyonun değeri ile ilgili semboldeki fiyat hareketlerine duyarlıdır. Kaldıraç etkisiyle birlikte, fiyatlanmalardaki dalgalanmalar nedeniyle oluşabilecek kar veya zarar tutarı artabilmektedir. Kaldıraçlı Forex işlemi yapmak her yatırımcı için uygun olmayabilir.