



GKMAX

DAX

Euro Bölgesi'nde öncü hizmet PMI endeksi Kasım'da 54.4'ten 56.6'ya, imalat PMI endeksi 58.3'ten 58.6'ya yükseldi. Bileşik PMI Ekim'deki 54.2'den 55.8'e çıktı.

Endekslerin 50'nin üzerinde değer alması sektörde büyümeye işaret ediyor.

Almanya'da da imalat sektörü aktivitesi Kasım'da güçlü seyrini korudu. İmalat PMI 57.6 oldu, önceki 57.8'di. Bloomberg anketine katılan ekonomistlerin medyan tahmini 56.9'du.

Hizmet PMI endeksi 53.4 ile 2 ayın en yüksek seviyesine çıktı.

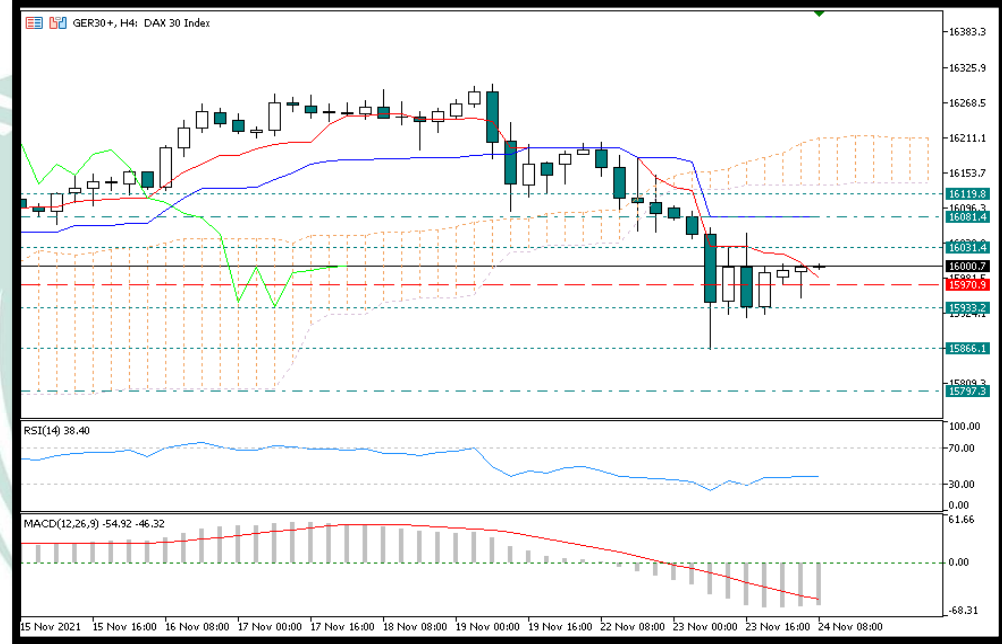
TEKNİK ANALİZ

Alman endeksi DAX tarafında 16300 denemesi sonrasında gelen satışlar düzeltme hareketi diyebiliriz. MACD bar boylarının kısalması, RSI yatay devam ediyor. Düzeltme hareketinin bitmesi ve yükselişlerin devamında, 16031 direnci takip edilebilir. Olası geri çekilmelerde ise, 15933 seviyesi kısa vadeli destek konumundadır. Belirtilen seviyeler göre pozisyonlar değerlendirilebilir.

Destek Seviyeleri: 15933 – 15866 - 15797

Direnç Seviyeleri: 16031 – 16081 – 16119

İÇH: AL MACD : SAT RSI: AL



NAS100

FED politika kamuya daha çabuk ekonomiye verdikleri desteği geri çekmek ihtimalini anlatıyorsun rüzgar aşağı tahvil alım ve başka he sinyalizasyon Bu tartışmayı Fed'in bir sonraki toplantısında istiyorum.

Başkan Yardımcısı Richard, "Şu an ile Aralık toplantısı arasında elde ettiğimiz verilere yakından bakacağım ve bu toplantıda bilançomuzu küçültme hızımızı artırma konusunda bir tartışma yapmak uygun olabilir" dedi. Clarida, San Francisco Fed'in 2021 Asya Ekonomik Politikası Konferansı'nda söyledi.

Bu ayın başlarında, Fed Döşeme başladı ortalarında-2022 tarafından tamamen onları son verecek bir oranda aylık varlık alımlarının yılında \$ 120 milyar ve ekonomik koşullar eğer izin verilirse, o tempoyu ayarlamak için hazır olacağını söyledi.

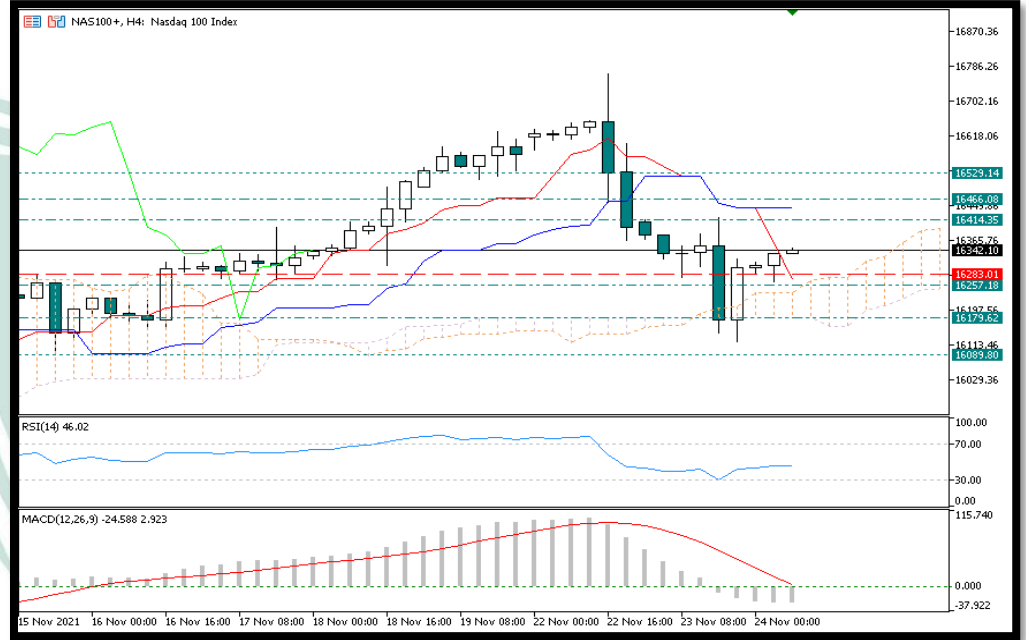
TEKNİK ANALİZ

Nasdaq'ta 16780 denemesi sonrasında gelen sert satışlar ile 16350 seviyesinin altına kadar sarktı. Destekleri yitiren endekste olası yükseliş hareketinde 16414 direncinde zorlanabilir. Gün içi geri çekilmelerde takip edilmesi gereken destek seviyesi, 16257 olarak belirlenmiştir.

Destek Seviyeleri: 16257 – 16179 – 16089

Direnç Seviyeleri: 16414 – 16466 – 16529

İÇH: AL MACD : SAT RSI: AL



XAUUSD

Altın fiyatları, Jerome Powell'in Fed başkanlığına yeniden aday gösterilmesi sonrasında kayıplarını artırarak ABD enflasyon verisi sonrasındaki kazançlarının çoğunluğunu geri verdi. Gram altın ise küresel altın fiyatlarındaki düşüşe rağmen Dolar/TL 'deki yükselişle 777 TL'ye kadar tırmandı.

Altın yatırımcıları, Fed'in izleyeceği faiz patikasıyla ilgili herhangi bir ipucu için çarşamba akşamı yayımlanacak tutanaklarında nelerin konuşulduğunu yakından inceleyecekler. Birçok Fed politika yapıcısı, yüksek gelen enflasyon verileri sonrasında varlık alımlarının daha hızlı azaltılmasının gerektiğine dair yorumlarda bulunmuştu.

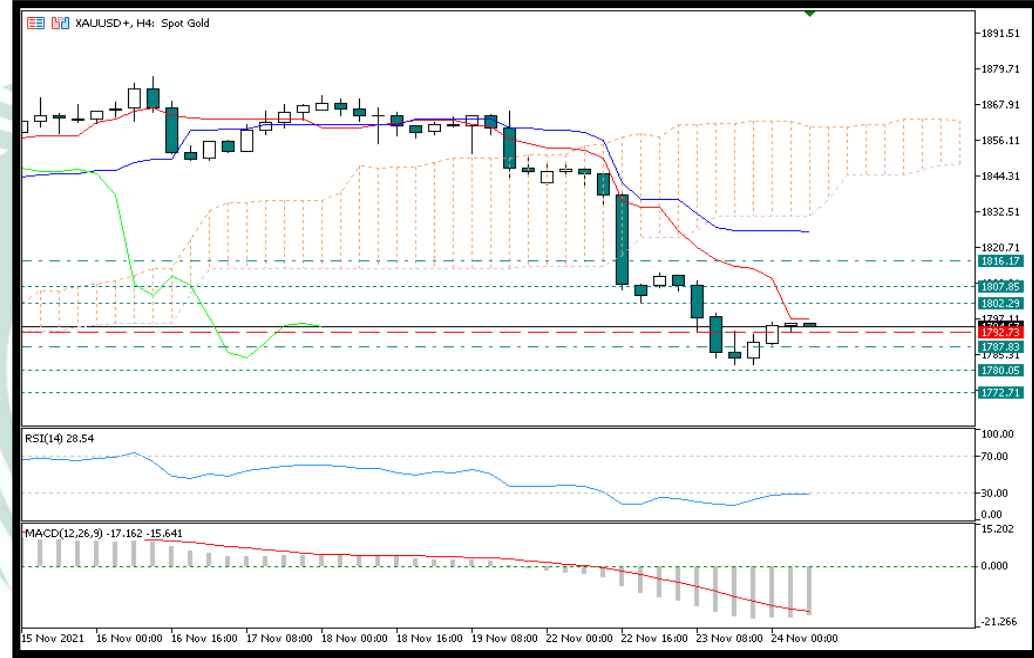
TEKNİK ANALİZ

Altın fiyatları, Jerome Powell'in yeniden Fed başkanlığına aday gösterilmesi ve altın yatırımcılarının çarşamba akşamı açıklanacak Fed tutanaklarına odaklanmasıyla 1.800 doların altına geriledi. Yükselişlerde 1802 direnci belirlenmiştir. Göstergelerdeki zayıflık satış baskısının kısa bir süre daha devam edebileceğinin sinyalini veriyor. Belirtilen seviyelere göre yeni pozisyonlar değerlendirilebilir.

Destek Seviyeleri: 1787 – 1780 - 1772

Direnç Seviyeleri: 1802 – 1807 – 1816

İÇH: AL MACD : SAT RSI: SAT



US.OIL

ABD, Çin, Japonya ve Hindistan gibi önemli petrol tüketicilerinin stratejik rezervlerle fiyatlara müdahale etmeye hazırlanması ve güçlenen dolar, petrol fiyatlarını da sert düşürüyor. Beyaz Saray yetkililerinden yapılan açıklamada Başkan Joe Biden'ın stratejik rezervlerden 50 milyon varil ham petrolün serbest bırakılmasına karar verdiği belirtildi. Bloomberg haberine göre Hindistan da stratejik rezervlerinden 5 milyon varil ham petrol arz sağlayacak. Çin ve Japonya'nın "koordine rezerv hamlesine" katılabileceği beklentisi var. Beyaz Saray'ın açıklaması sonrası Brent petrol TSİ 15:17 itibariyle 78,55 dolara kadar gerilerken, WTI varil fiyatı yüzde 1'in üzerinde düşüşle 75,30 dolara kadar geriledi. OANDA analisti Jeffrey Halley spekülasyonların bir nebze dengeye geldiğini ve uluslararası seyahatlerin yakıt talebini artırdığını, OPEC+ arz kontrolleri de hesaba katıldığında rezerv hamlesinin "sadece geçici bir etki" yapacağını öngörüyor.

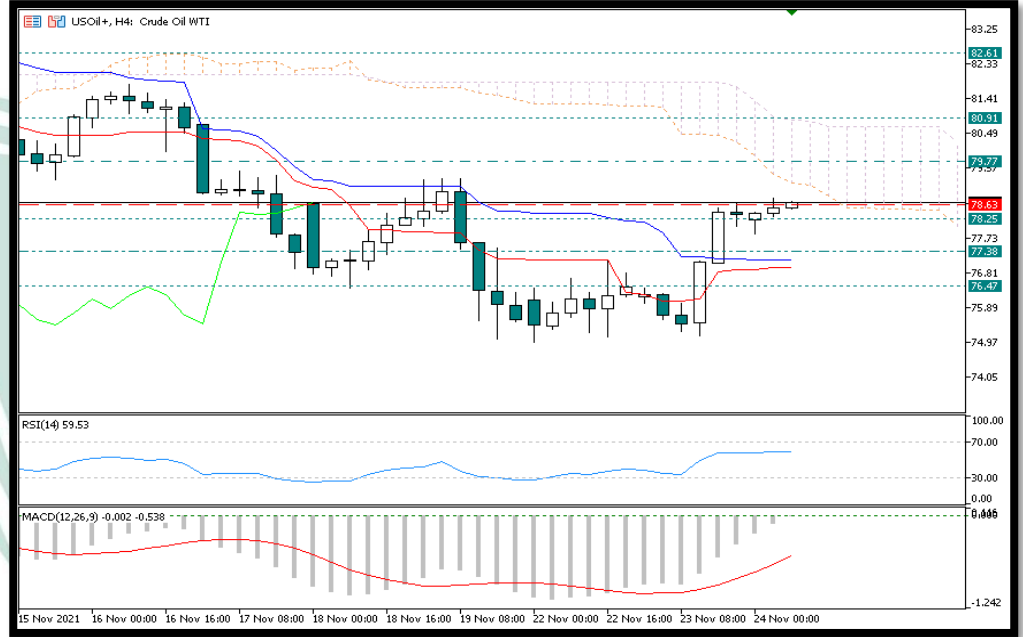
TEKNİK ANALİZ

OPEC+'ın petrol üretimini artırma planını tekrar değerlendirilebileceğini açıklamasıyla petrol fiyatlarında geri çekilmeler devam ediyor. Yükselişlerde 76,47 direnci takip edilebilir. Geri çekilmelerde 74,72 destek olarak belirlenmiştir. Belirtilen seviyelere göre pozisyonlar değerlendirilebilir.

Destek Seviyeleri: 78,25 – 77,38 – 76,47

Direnç Seviyeleri: 79,77 – 80,91 – 82,61

İÇH: AL MACD : SAT RSI: AL



EURUSD

Avrupa İstatistik Ofisi (Eurostat), Avrupa Birliği (AB) ve Euro Bölgesi'nin ekim ayı yıllık enflasyon verilerini yayımladı. Buna göre, AB'de eylül ayında yüzde 3,6 olan yıllık enflasyon, ekimde yüzde 4,4'e çıktı. Euro Bölgesi'nde de eylülde yüzde 3,4 olan yıllık enflasyon, ekimde yüzde 4,1 olarak ölçüldü. Bu dönemde, Euro Bölgesi'nde enflasyon artışına en fazla katkı yüzde 2,21'le enerjiden geldi. Enflasyon, ekim ayında Almanya'da 4,6, Fransa'da 3,2, İspanya'da 5,4, İtalya'da 3,2, Hollanda'da 3,7, Belçika'da 5,4 seviyesinde ölçüldü. Böylece, Euro Bölgesi'nde enflasyon 2008'den beri ölçülen en yüksek seviyede belirlendi. Euro Bölgesi'nde, ağustos ve eylül aylarında da enflasyon son yılların en yüksek seviyesinde ölçülmüştü. Avrupa'da doğal gaz ve elektrik gibi enerji ürünleri başta olmak üzere genel fiyat artışı dikkat çekiyor.

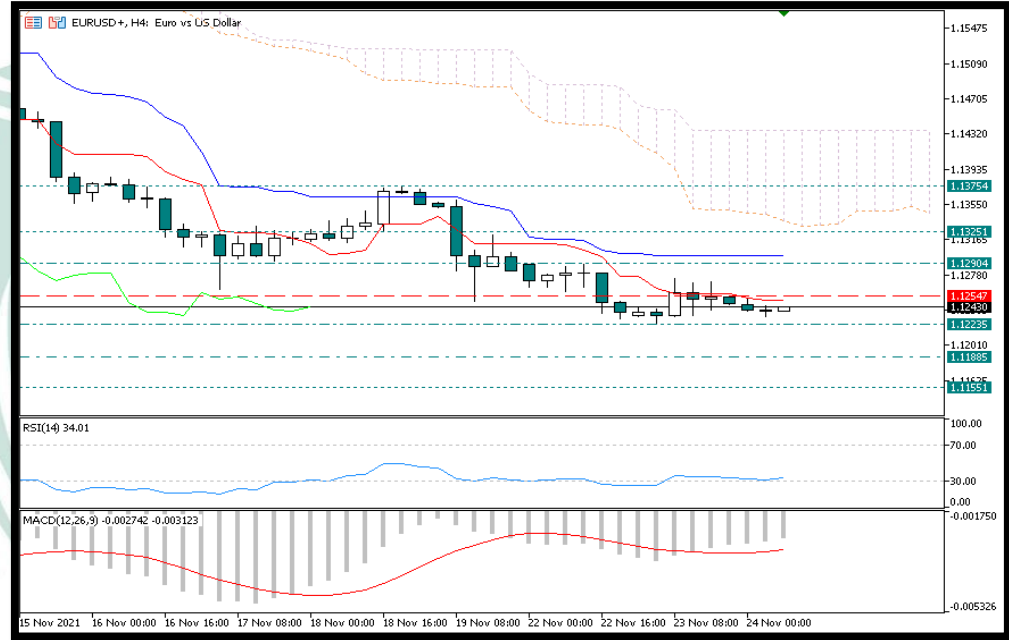
TEKNİK ANALİZ

EURUSD paritesi için aşağı yönlü fiyatlama sürüyor. Yükselişler satış fırsatı olmaya devam etmektedir. Takip edilebilecek destek 1,1223 ve 1,1188. Direnç seviyesi ise 1,1290 belirlenmiştir. Yükselişler satış fırsatı olmaya devam ediyor.

Destek Seviyeleri: 1,1223 – 1,1188 – 1,1155

Direnç Seviyeleri: 1,1290 – 1,1325 – 1,1375

İÇH: AL MACD : SAT RSI: AL



GBPUSD

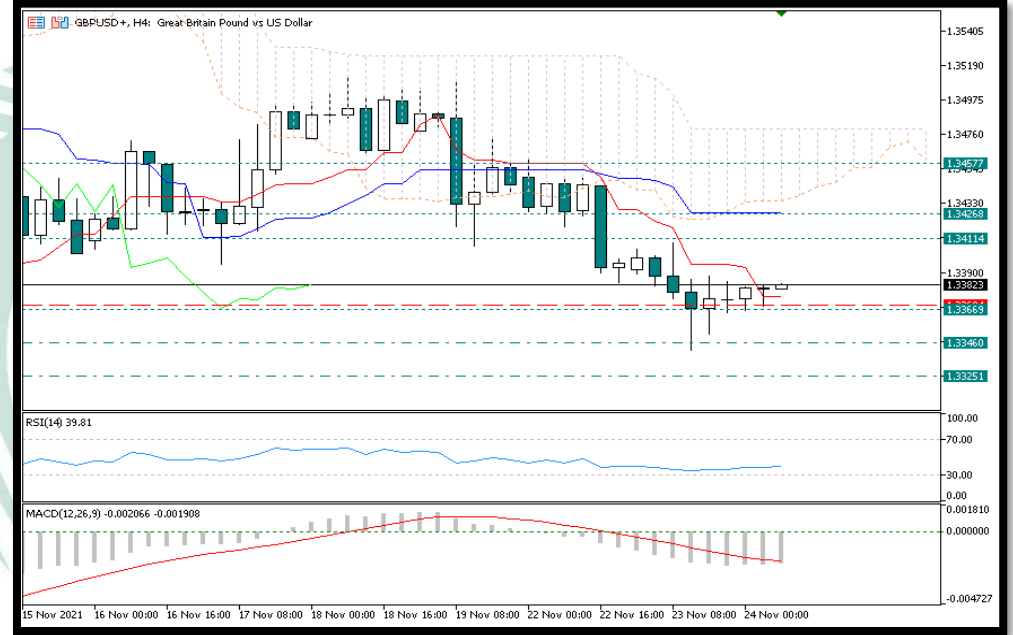
ABD doları, bir riskten kaçış dalgasının, koronavirüs bulaşması karşısında Avrupa'da olası bir karantınaya ilişkin yenilenen endişeler üzerine finansal piyasaları tutmasının ardından, başlıca emsalleri karşısında 16 ayın en yüksek seviyelerini yeniden test etmek için sert bir şekilde yükseldi. Majör, güvenli liman dolara olan talebin artmasıyla 1,3408'e kadar düştü. Bu arada, Brexit cephesinde, Avrupa Komisyonu Başkan Yardımcısı Maroš Šefčovič, İngiltere Brexit Bakanı David Frost'u Kuzey İrlanda (NI) protokolü üzerinde 'politik duruş' yapmakla suçladı ve müzakerelerde 'daha fazla aciliyet' gerektiğini belirtti.

TEKNİK ANALİZ

Paritede hafif güçsüzlük belirtileri baş gösterirken aşağı yönlü fiyatlanmalar geldi. RSI yatay devam ederken hafif yukarı ataklar gelebilir. Dolar endeksinin güçlenmesinden dolayı direnç seviyelerine yakın satış pozisyonları denenebilir. Geri çekilmelerde, 1,3366 ilk seviyesi 1,3346 ana destek konumunda. Olası yükselişlerde 1,3411 direnç olarak belirlenmiştir.

Destek Seviyeleri: 1,3366 – 1,3346 – 1,3325
Direnç Seviyeleri: 1,3411 – 1,3426 – 1,3457

İÇH: AL MACD : SAT RSI: AL



USDJPY

Japonya'da bakanlar kurulu korona pandemisi nedeniyle zor durumda olan ekonomiyi canlandırmak için yeni konjunktür paketini kabul etti. Pandeminin başından bu yana hükümetin açıkladığı üçüncü yardım paketi yaklaşık 56 trilyon yenlik (490 milyar dolarlık) devlet harcaması öngörüyor. Paket, akşam saatlerinde parlamentodan da onay aldıktan sonra yürürlüğe girecek. Bu kapsamda yıllık geliri 9,6 milyon yenin altında olan ailelerde 18 yaş ve altına 100 bin yenlik (880 dolar) para yardımı yapılacak. Pandemi tedbirleri nedeniyle satışları düşen küçük işletmelere de para yardımında bulunulacak. Hasta bakıcıların, hemşirelerin ve okul öncesi eğitim personelinin aylık maaşlarına yüzde üçe varan zam yapılacak. Ayrıca bilgisayar çipi tedarikinde eksiklik yaşanmaması için hükümet, yarı iletken üreticilerini destekleyecek.

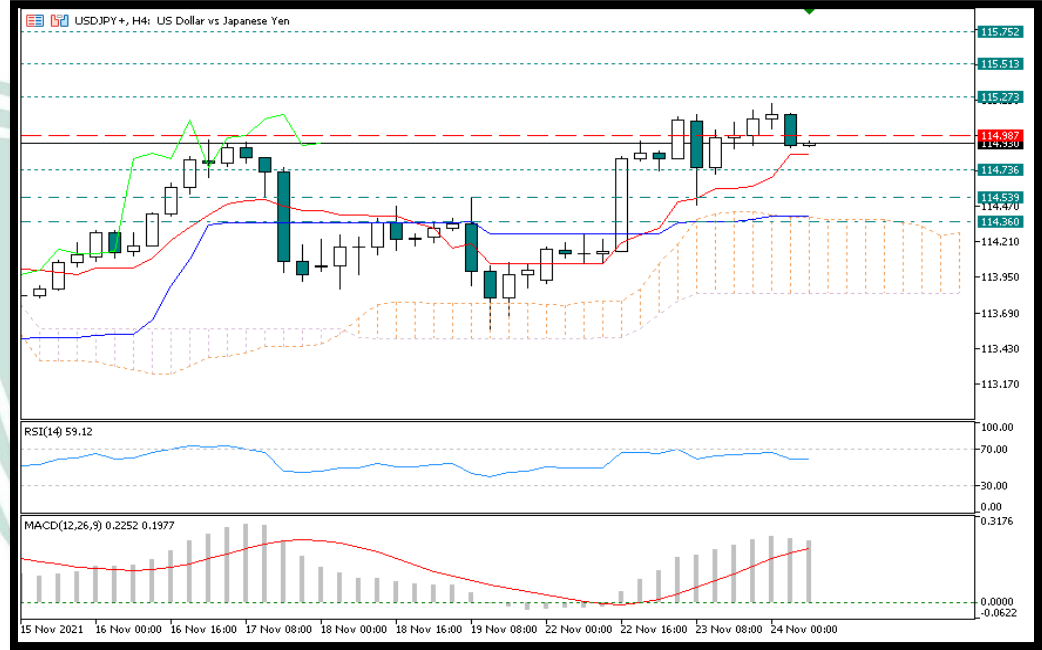
TEKNİK ANALİZ

115,000 denemesi yaparken gelen satışlar sonrasında 113,600 desteğinin altına sarksa da dolar endeksinin yükselmesiyle 114,980 seviyelerinde fiyatlanıyor. Destek seviyesi 114,736 olarak belirlenmiştir.

Destek Seviyeleri: 114,736 – 114,539 – 114,360

Direnç Seviyeleri: 115,273 – 115,513 – 115,752

İÇH: SAT MACD : AL RSI: AL



BTCUSD

Kripto kredi şirketi Celsius, Kuzey Amerika'daki Bitcoin madenciliği faaliyetleri için 300 milyon dolar daha yatırım yapıyor. Şirket, bununla birlikte, 2021'deki toplam yatırımını 500 milyon dolara çıkardı.

The Block'un haberine göre şirket, gelecek yılın sonuna kadar madencilik kapasitesinde artırıma gidecek. 300 milyon dolarlık yatırım, Celsius'un bu yılın başlarında gerçekleştirdiği, Bitcoin madencilik cihazı alımı ile Bitcoin madencilik şirketleri Core Scientific, Rhodium Enterprises ve madencilik havuzu Luxor Technologies hisselerini kapsayan 200 milyon dolarlık yatırımın ardından geldi. Core Scientific, bir birleşme anlaşması yoluyla halka açılmayı beklerken Rhodium ise geçtiğimiz haftalarda bir halka arz başvurusu yapmıştı.

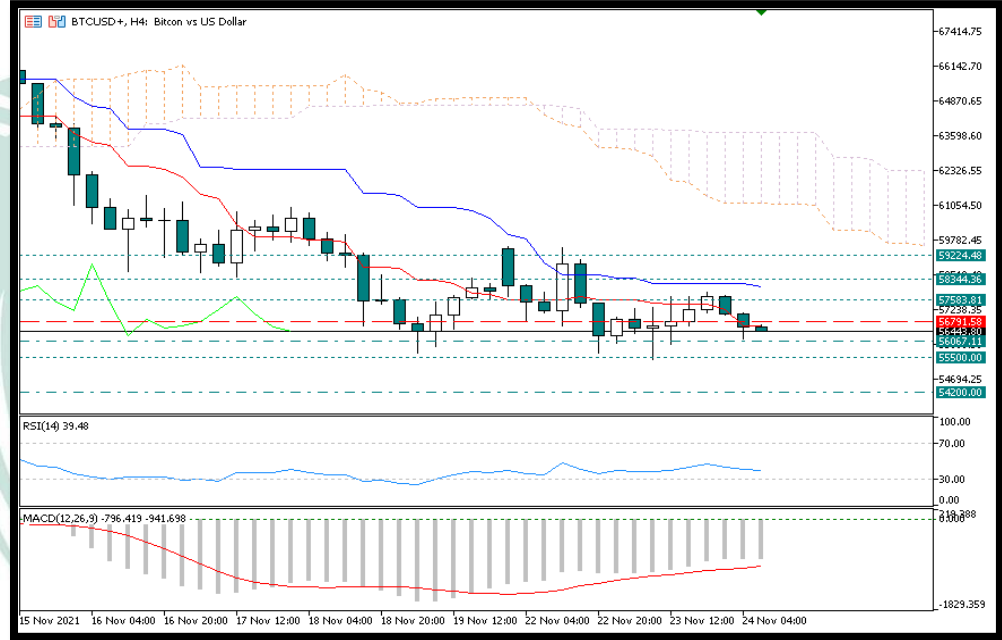
TEKNİK ANALİZ

Bitcoinde fiyatlanmalar daha aşağıda tepe yapmaya devam ediyor. Bitcoinde olumsuz görüntü de devam ediyor. Gün içerisinde alt tarafta, 56067 ve 55500 olarak belirlenmiştir. Yukarı yönlü hareketlerde ise 57583 direncinin geçilip üstünde tutunması beklentisi güçleniyor. Belirtilen seviyelere yakın pozisyonlar değerlendirilebilir.

Destek Seviyeleri: 56067 – 55500 – 54200

Direnç Seviyeleri: 57583 – 58344 – 59224

İÇH: AL MACD : SAT RSI: AL



ETHUSD

SEC, Ethereum'un statüsü konusu hakkında sessizliğini koruyor. ABD Menkul Kıymetler ve Borsa Komisyonu (SEC), XRP topluluğundan gelen Ethereum konusundaki eleştiriler karşısında sessizliğini korumaya devam ediyor. SEC üyesi ve crypto mum lakaplı Hester Peirce, bir Twitter kullanıcısının Ethereum'un bir menkul kıymet olup olmadığı şeklindeki sorusuna yanıt vermedi. Pierce onun yerine, kripto para birimleri için "mantıklı ve net" bir düzenleyici çerçeve oluşturmaya istekli olduğunu, ancak belirli dijital varlıklara odaklanmayacağını söyledi. Bilindiği gibi Pierce, sadık bir kripto varlık destekçisi. Bu nedenle, soruya cevap vermemesinin nedeni SEC üyelerinin devam eden dava ve yaptırım eylemleri konusunda konuşmalarının yasak olması gibi görünüyor.

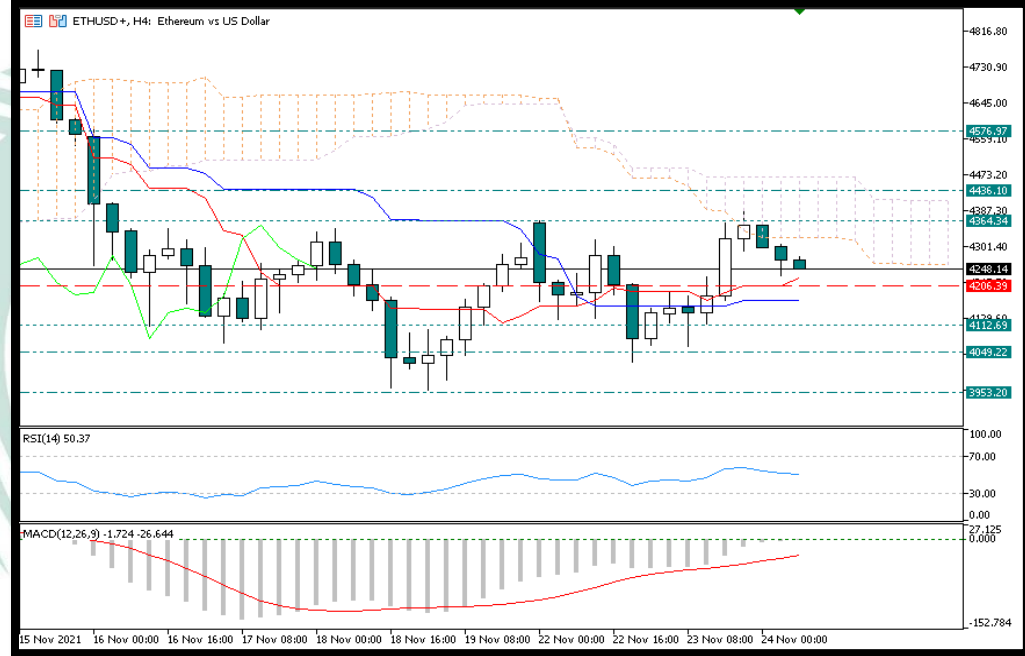
TEKNİK ANALİZ

Ethereum'da satışlar devam ediyor olsa da göstergelerdeki toparlanmalar görülüyor. Son dip seviyesinin altına sarkmayan ETH'de toparlanma belirtileri gözüküyor. ETH için gün içi destek seviyesi 4112, direnç seviyesi ise 4364. Belirtilen seviyelere yakın pozisyonlar değerlendirilebilir.

Destek Seviyeleri: 4112 – 4049 – 3953

Direnç Seviyeleri: 4364 – 4436 – 4576

İÇH: SAT MACD : SAT RSI: AL



XRPUSD

Ripple's RippleX'in genel müdürü Monica Long, XRP Ledger'in neden değiştirilemez tokenlerin (NFT'ler) serbest bırakılması için doğal bir platform olduğunu açıkladı. Bayan Long, popüler podcast Thinking Crypto'nun son bölümünde Tony Edward ile oturdu. NFT'ler için teknik bir temel olarak XRP Ledger blok zinciri platformunun beklentileri, ikisi tarafından tartışılan en ilginç konular arasındaydı. RippleX GM tarafından açıklandığı gibi, 2012'deki başlangıcından bu yana XRP Ledger, çeşitli jetonların verilmesini destekledi. Bu nedenle, XRPL topluluğu, onun üst düzey bir NFT platformuna dönüşmesiyle ilgileniyor.

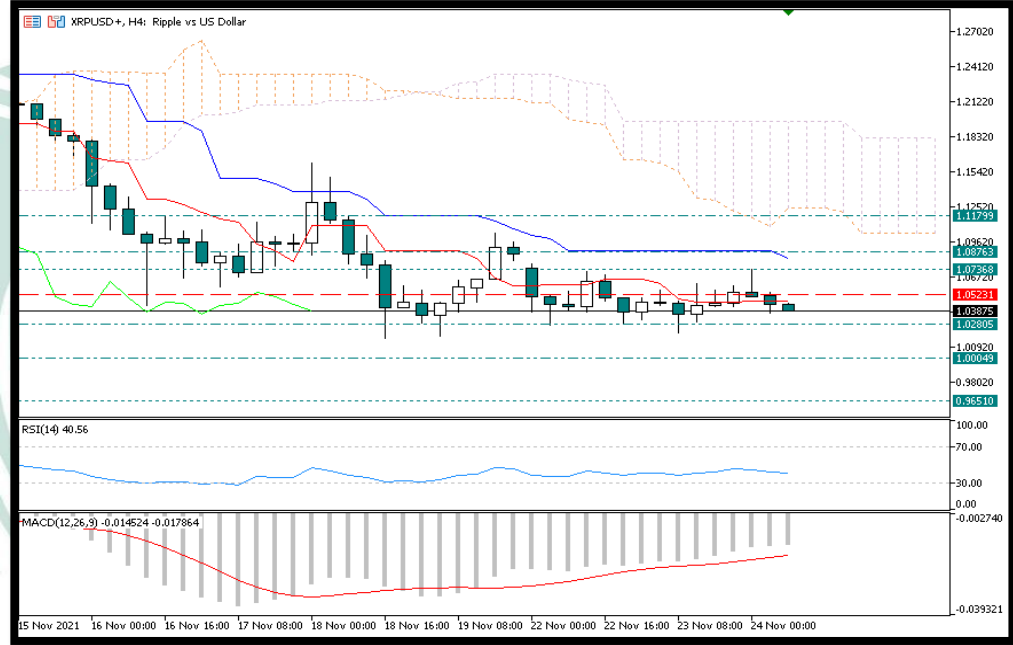
TEKNİK ANALİZ

Tepeler daha aşağıda oluşmaya devam ediyor. Düşüşün bir süre daha devam etmesini bekliyoruz. Gün içi önemli destek seviyesi 1,02 direnç seviyesi ise 1,07 olarak belirlenmiştir.

Destek Seviyeleri: 1,02 – 1,00 – 0,96

Direnç Seviyeleri: 1,07 – 1,08 – 1,11

İCH: AL MACD : SAT RSI: AL



EOSUSD

Ödeme devi Square, daha önce açıkladığı üzere, planlanan merkeziyetsiz Bitcoin borsası ile ilgili white paper'ı 19 Kasım Cuma günü yayımladı.

Bir süredir merakla beklenen ve "tbDEX: Bir Likidite Protokolü v0.1" başlığıyla yayımlanan white paper'da tbDEX şöyle tanımlandı: "tbDEX, işlem riskini yönetmenin zorlu bir unsurunun, sosyal güven olduğu durumlarda likiditeyi keşfetmek ve Bitcoin, fiat para veya gerçek dünya malları gibi varlıkları değiş tokuş etmek için oluşturulan bir protokoldür." 18 sayfalık belgeye göre tbDEX, sosyal güven oluşturmak üzere merkezi olmayan kimlik (DID) ve doğrulanabilir kimlik bilgilerini (VC'ler) kullanarak bir çerçeve sağlıyor. Böylece varlıklar arasında takas işlemleri, merkeziyetsiz ve güvenli bir şekilde gerçekleşiyor.

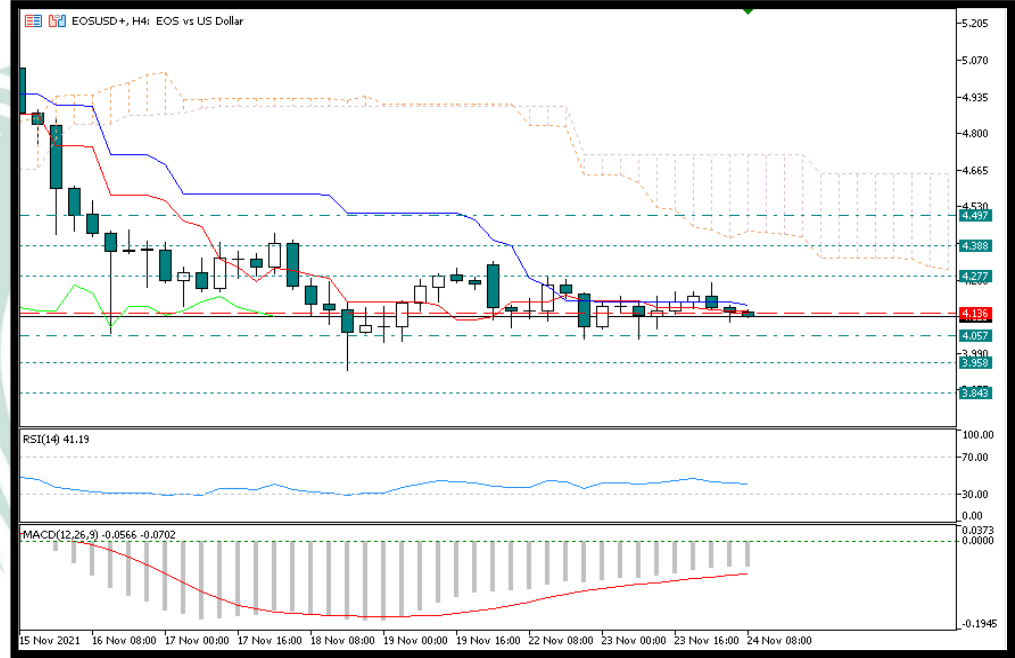
TEKNİK ANALİZ

Bitcoin fiyatlarındaki geri çekilmeler alt coinlerde negatif fiyatlanmanın bir süre daha süreceği yönünde. Eos için yükselişlerde karşılaşılabilecek direnç seviyesi 4,27 olarak belirlenmiştir. Geri çekilmelerde 4,05 desteği bulunuyor. Belirtilen seviyelere yakın pozisyonlar değerlendirilir.

Destek Seviyeleri: 4,05 – 3,95 – 3,84

Direnç Seviyeleri: 4,27 – 4,38 – 4,49

İÇH: **AL** MACD : **SAT** RSI: **AL**



RİSK BİLDİRİMİ

Kaldıraçlı alım satım sistemi yüksek getiri ile birlikte yüksek riski de beraberinde getirmektedir. Kaldıraçlı işlem, yatırımcıların hesaplarına aktarmış oldukları düşük teminatlarla, teminat miktarının belirli bir katına kadar işlem yapmalarına imkân veren, piyasa ile aynı yönde hareket edilmesi durumunda yüksek getiri elde edilmesine olanak sağlarken, tersi durumda ise paranızın tamamını yitirmenize sebep olabilen finansal bir mekanizmadır.

Kaldıraçlı alım satım işlemlerinde, taşınan pozisyonun değeri ile ilgili semboldeki fiyat hareketlerine duyarlıdır. Kaldıraç etkisiyle birlikte, fiyatlanmalardaki dalgalanmalar nedeniyle oluşabilecek kar veya zarar tutarı artabilmektedir. Kaldıraçlı Forex işlemi yapmak her yatırımcı için uygun olmayabilir.