



GKMAX

DAX

Frankfurt Avrupa Merkez Bankası (ECB) korona salgın halinde şu an için kendi para politikası yönelimi taşıyorsa. Özellikle korona krizi için oluşturulan tahvil alım programı PEPP, son olarak alım hızını yavaşlatacağını açıklamasının ardından değişmeden devam ediyor. ECB bunu Perşembe günü açıkladı . Özellikle esnek bir satın alma programı olan PEPP, 1,85 trilyon avro tutarındadır ve aslında Mart 2022'nin sonuyla sınırlıdır. Ancak mevcut duyuruda, Yönetim Konseyi'nin değerlendirmesine göre, korona krizi aşaması bitene kadar tahvil alımlarının devam edeceğine dair bir ek var.

TEKNİK ANALİZ

Ana yükseliş trendi dışındaki fiyatlamasını sürdüren DAX için, geri çekilmelerin devamında 15558 desteği önemlidir. Belirtilen seviyenin üzerinde kalındıkça her geri çekilme alım fırsatı sunmaktadır. Yükseliş hareketinin başladığı senaryoda ise, 15663 ve 15682 dirençleri takip edilebilir.

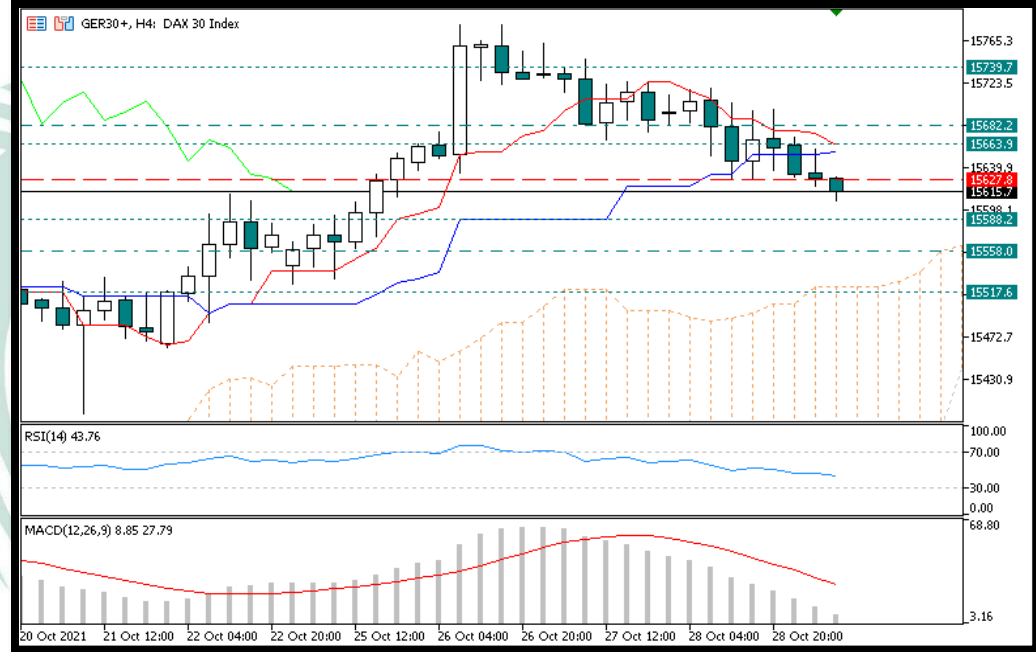
Destek Seviyeleri: 15675 – 15628 - 15588

Direnç Seviyeleri: 15786 – 15822 - 15879

İÇH: SAT

MACD : AL

RSI: AL



NAS100

Sektör raporlarına göre teknoloji devi, iPhone 13 üretim hedeflerini 90 milyon adet olan önceki hedefinden yaklaşık 10 milyon adet azalttı.

Bu konu, diğerlerinin yanı sıra, teknoloji devi, Perşembe günü kapanış zilinden sonra 2021 mali yılı dördüncü çeyrek kazanç sonuçlarını bildirdiğinde ele alınacak. Uzun vadeli gelir etkisinin minimum olduğuna inanılırken, düşüşün kısa vadede geliri etkileyeceği kesin. Morgan Stanley'den Analist Samik Chatterjee, her beş milyon iPhone birimlik üretim kesintisi için 10 sentlik bir etki öngörüyor. Bu, Apple'ın 10 milyonluk bir azalma varsayarsak 20 sentlik bir EPS etkisine maruz kalabileceği anlamına geliyor. Bu, mevcut 1.84\$ tahminini 1.64\$a düşürür.

TEKNİK ANALİZ

ATH seviyesini gördükten sonra kısmi yatay/düşük seyir etmeye çalıştığı görülen NASDAQ tarafında, hafif bir kar satışı söz konusudur. Geri çekilmelerin devamında takip edilmesi gereken destek seviyeleri, 15584 ve 15496 olarak belirlenmiştir. Yükselişlerde ise, 15762 ve 15843 dirençleri gündeme gelebilir.

Destek Seviyeleri: 15553 – 15441 - 15362

Direnç Seviyeleri: 15716 – 15842 - 15987

İÇH: SAT MACD : AL RSI: AL



XAUUSD

Altın fiyatları, küresel toparlanmaya dair endişelerin para politikasının yakında sıkılaşıcağına dair beklentileri dengelemesiyle yatay bir seyir izledi. Gram altın da Dolar/TL ve küresel altın fiyatlarındaki yatay seyri takip etti.

Yatırımcıların küresel toparlanmanın sekteye uğrayabileceğine dair endişelerle güvenli varlıklara yönelmesi 10 yıl vadeli ABD Hazine tahvil faizini düşürürken altın fiyatlarını da destekledi. Fakat Fed'in Kasım ayında varlık alımını azaltmaya başlayacağına dair beklentiler faizsiz bir varlık olan altın üzerinde baskı yaratmaya devam ediyor.

Altın yatırımcıları, Avrupa Merkez Bankası Başkanı Christine Lagarde'ın perşembe günü toplantı sonrası enflasyon görünümüne ve bunun faiz artırımına gidildiğinde ne anlama geldiğine ilişkin söyleyeceklerini de yakından takip edecek.

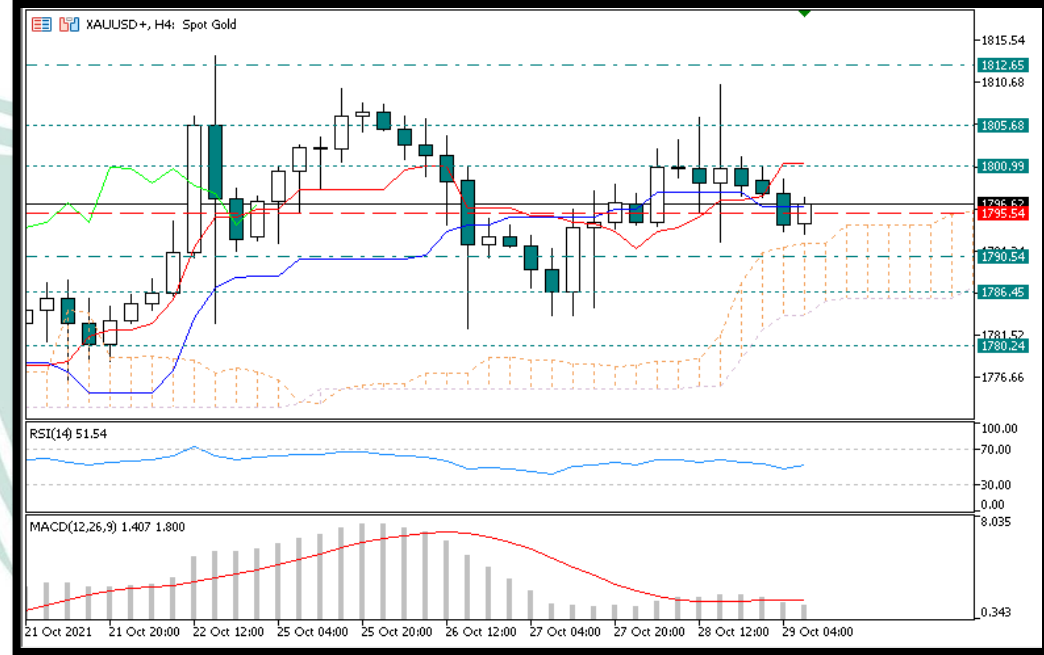
TEKNİK ANALİZ

Kısa vadeli yükseliş trendi dışında hareket eden altın tarafında, stagflasyon endişeleri ile geri çekilmelerde alımların geldiği görülse de, Kasım ayının ilk haftası gerçekleşecek FOMC toplantısına yaklaşıldıkça gerginlik artmaktadır. Buna bağlı olarak kısa vadeli yükselişlerde satış yönünde kalınması tavsiye edilebilir. Takip edilmesi gereken destek seviyeleri, 1790 ve 1786 olarak belirlenmiştir. Yükselişlerde ise, 1800 ve 1805 dirençleri gündeme gelebilir.

Destek Seviyeleri: 1795 – 1791 - 1786

Direnç Seviyeleri: 1807 – 1812 - 1818

İÇH: AL MACD : AL RSI: AL



US.OIL

Petrol fiyatları, ABD'de özel sektör stok verilerinin karışık bir görünümüne işaret etmesiyle düştü. Küresel gösterge Brent yüzde 0,5 gerilerken Batı Teksas Petrolü yüzde 0,7 geriledi. Amerikan Petrol Enstitüsü'nün verilerine göre, toplam ham petrol stokları geçen hafta 2,32 milyon varil artarken en önemli depolama merkezlerinden olan Cushing, Oklahoma'daki tesiste stoklar 3,7 milyon varil düştü. OPEC ülkeleri gelecek hafta üretim politikalarını değerlendirmek için toplanacak. Rusya, OPEC'in üretimi günlük 400 bin varil artırma konusunda anlaşmasını bekliyor.

TEKNİK ANALİZ

ABD'den açıklanan ham petrol stoklarında görülen yükseliş ile kısmi satış baskısı altında seyir ettiği görülen petrol tarafında, gün içi geri çekilmelerde alım yönünde pozisyonlar, 82.91 ve 82.24 seviyelerine yakın değerlendirilebilir. Yükselişlerde ise, 84.03 ve 84.85 dirençleri takip edilebilir.

Destek Seviyeleri: 80,93 – 79,99 – 79,46

Direnç Seviyeleri: 82,55 – 82,99 – 83,61

İÇH: AL MACD : SAT RSI: AL



EURUSD

Avrupa Merkez Bankası piyasanın beklentilerine paralel şekilde faizleri deęiřtirmedii.

Banka, gecelik mevduat oranını -%0,50 seviyesinde, politika faizini %0'da ve gecelik borç verme oranını yüzde 0,25'te tuttu. AMB pandemi varlık alım programını (PEPP) 1,85 trilyon euroda tuttu. Karar metninde bu programın en azından Mart 2022'ye kadar devam edeceği yinelandı.

Metinde PEPP tahvil alımlarının ikinci ve üçüncü çeyreęe kıyasla daha ılımlı hızda devam edeceği vurgulandı.

Banka, varlık alım programı (APP) kapsamındaki aylık 20 milyar euroluk alımların ilk faiz artışından hemen öncesine kadar süreceğini de belirtti.

Metinde tahvil alımlarının esnek şekilde yapılacağı ve finans şartlarında istenmeyen sıkılařmayı önlemeyi amaçlayacağı belirtildi.

TEKNİK ANALİZ

Ana düşüş trendindeki fiyatlamasını sürdüren EURUSD paritesinde, gün içi yükselişlerde satış yönünde kalınması tavsiye edilmektedir. Dün dolar endeksinde görülen geri çekilmenin etkisi ile sert yükselişlerin görülmesi, satış yönünde pozisyonlar için önemli bir fırsatı da beraberinde getirmiştir. Olası yükselişlerde, 1.1740 direnci yukarı yönlü kırılmadığı sürece anlam ifade etmemektedir. Geri çekilmelerde ise, 1.1659 desteęi takip edilebilir.

Destek Seviyeleri: 1,1591 – 1,1582 – 1,1573

Direnç Seviyeleri: 1,1610 – 1,1618 – 1,1624

İCH: AL MACD : SAT RSI: AL



GBPUSD

İngiltere'de enflasyonist baskıların kısa vadede ortadan kalkmayacağını belirten Sunak, "Keşke olsaydı ama bu küresel zorlukları ortadan kaldıracak sihirli bir değneğim yok. (Bu küresel zorluklar) Bir süre bizimle birlikte olacak." dedi.

İngiliz hükümetinin ekonomik tahminlerini yürüten Bütçe Sorumluluk Ofisi'nin bugün yayımladığı "Ekonomik ve Mali Görünüm" ekim ayı raporunda, ülkede halihazırda yüzde 3,1 seviyesinde olan tüketici fiyatlarının 2022 yılında yüzde 5 seviyesine yaklaşabileceği kaydedildi.

İngiltere Merkez Bankası (BoE) Başekonomisti Huw Pill, 22 Ekim'de yaptığı açıklamada, gelecek yılın başında ülkede enflasyonun yüzde 5 seviyesi veya üzerini görmesinin olası olduğunu söylemişti.

TEKNİK ANALİZ

Kısmi yatay seviyelerinde seyreden GBPUSD paritesinde, geri çekilmelerde alım yönünde kalınması tavsiye edilmektedir. Gün içi 1.3743 ve 1.3685 seviyeleri takip edilebilir. Yükselişlerde ise, 1.3821 ve 1.3836 dirençleri gündeme gelecektir.

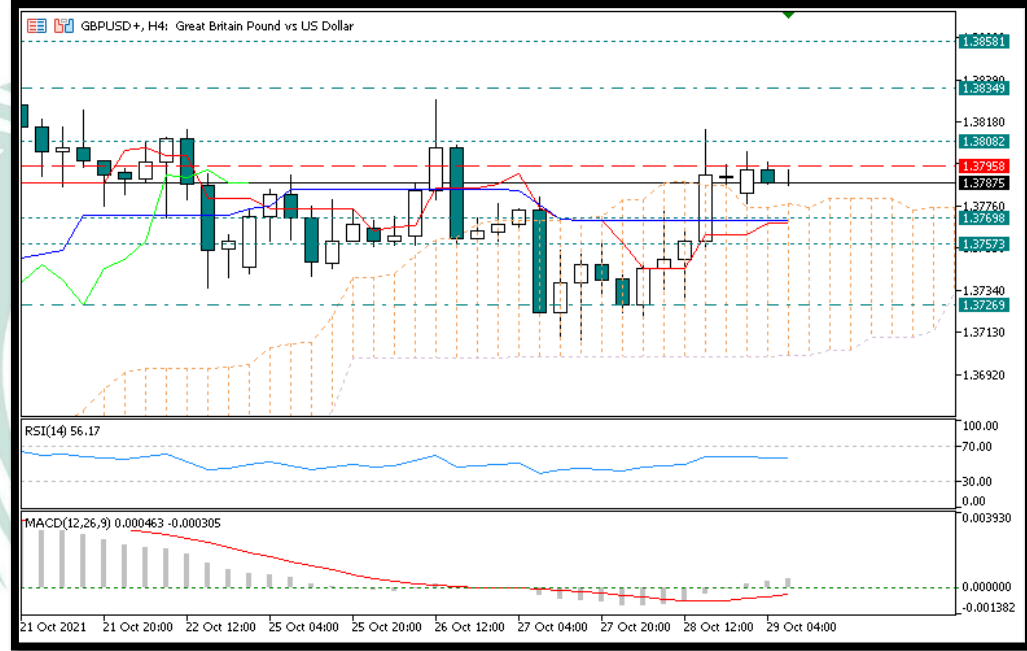
Destek Seviyeleri: 1,3726 – 1,3708 – 1,3685

Direnç Seviyeleri: 1,3770 – 1,3793 – 1,3808

İÇH: SAT

MACD : AL

RSI: AL



USDJPY

Japonya'da hizmet sektörü faaliyeti, Ocak 2020'den beri ilk kez genişledi. Bu durum, dünyanın üçüncü en büyük ekonomisinde, ülkenin dördüncü olağanüstü hal durumundan çıkması ile birlikte, pandemi sonrası toparlanmanın bir işareti olarak değerlendiriliyor.

Au Jibun Bank'ın açıkladığı hizmet sektörü satın alma yöneticileri endeksi (PMI) Ekim ayında 2,9 puan artarak 50,7 seviyesine çıktı ve 21 ay süren düşüş serisini sonlandırdı. 50 seviyesinin üzerindeki rakam sektörde genişlemeyi işaret ederken, bu seviyenin altı daralmayı gösteriyor.

IHS Markit ekonomisti Usamah Bhatti, "Geleceğe bakıldığında, firmalar işletme faaliyetlerinin önümüzdeki bir yıllık dönemde iyileşeceği konusunda iyimser. İyimserlik pandeminin sona ereceği ve talebe geniş tabanlı bir destek sağlayacağı umutlarından kaynaklanıyor. Bununla birlikte, firmalar süregelen tedarik zinciri baskıları ve ham madde darlıklarını işaret etmeye devam ediyor" dedi.

TEKNİK ANALİZ

Kısmi kar satışlarının geldiği görülen yen tarafında, geri çekilmelerde alım yönünde kalınması tavsiye edilmektedir. ABD tarafının güçlülüğü, Japonya'nın ekonomik açıdan zor durumu, paritede yükselişleri destekleyici olmaktadır. Ana yükseliş trendi içerisinde fiyatlanan paritede, geri çekilmelerde destek seviyelerinden alım yönünde pozisyonlar değerlendirilebilir.

Destek Seviyeleri: 113,403 – 113,304 – 113,185

Direnç Seviyeleri: 113,653 – 113,744 – 113,895



BTCUSD

Bitcoin başta olmak üzere kripto paralar, ABD Hazine Bakanlığı'ndan beklenen sabit coin raporu için zaman daralırken sert düşüşler yaşıyor.

Piyasa değerleriyle en büyük kripto para Bitcoin, bugün kısa sürede yüzde 5'in üzerinde bir düşüşle 58 bin dolara kadar geriledi. Bu geri çekilmeyi takiben Ether yüzde 5, Cardano yüzde 10, XRP yüzde 8 ve Binance Coin yüzde 6.5'lik düşüşler yaşadı. Yaşanan satış dalgası, Dogecoin'de de yaklaşık yüzde 15'lik bir düşüş getirdi. Öte yandan Bybt verilerine göre, son bir saatte yaklaşık 530 milyon dolarlık pozisyon tasfiye edildi. Ayrıca bu süre zarfında 150 binden fazla trader'ın pozisyonunun zararla kapatıldığı hesaplandı. Diğer yandan G7 ülkelerinin kurduğu ve birçok ülkenin de dahil olduğu Mali Eylem Görev Gücü (Financial Action Task Force – FATF) başkanı Marcus Pleyer, yakın zaman önce kısa süre içinde kripto para şirketleri için yeniden revize edilen rehberlerini yayımlayacaklarını söylemişti. Bu kılavuzun da yarın yayımlanması bekleniyor. G7 ülkeleri, kılavuzda belirtilen kuralları uygulamak durumunda.

TEKNİK ANALİZ

Dün gelen sert satış dalgası etkisi devam ediyor. Anlık olarak 58900 seviyelerinde fiyatlanan BTC'de gün içerisinde alt tarafta, 58076 ve 57091 olarak belirlenmiştir. Yukarı yönlü hareketlerde ise 59730 direncinin kırılması önemli olacaktır.

Destek Seviyeleri: 60119 – 69531 – 58297

Direnç Seviyeleri: 61926 – 62863 – 64356

İÇH: AL MACD : SAT RSI: AL



ETHUSD

Ethereum kurucusu Vitalik Buterin, Çin'deki Blockchain konferansında Layer 2 ölçeklendirme çözümleri hakkında konuştu. Uluslararası Shangai Blockchain Haftası'nda konuşan Vitalik Buterin, Layer 2 ağı ölçeklendirmesinin Ethereum'un geleceği olduğunu ve merkezizetçiliği korumanın tek yolu olduğunu belirtti. Buterin, ağı ölçeklendirmeye ciddi bir ihtiyaç olduğunu, parçalama gibi yerel çözümlerin hala çok uzakta olabileceğini kabul etti. Buterin, ETH 2.0 yükseltmesinin son aşamasına kadar temel katman ölçeklendirmesinin uygulanmayacağını doğruladı. Toplamaların iyi çalışan ve benimsenmesi gereken güncel bir çözüm olduğunu öne sürdü.

TEKNİK ANALİZ

Ethereum'da dün yaşanan satış baskısına rağmen pozitif görüntü devam ediyor. ETH için gün içi destek seviyesi 3964, direnç seviyesi ise 4098. Belirtilen seviyelere yakın alış yönünde pozisyonlar değerlendirilebilir.

Destek Seviyeleri: 4281 – 4211 – 4149

Direnç Seviyeleri: 4405 – 4482 – 4505

İÇH: AL MACD : AL RSI: AL



XRPUSD

Ripple CEO'su Brad Garlinghouse, ABD Menkul Kıymetler ve Borsa Komisyonu'na olan tepkisine devam ediyor. Geçtiğimiz gün Kaliforniya'daki Milken Konferansı'nda SEC hakkında ağır ifadeler kullanan Garlinghouse bu kez de dün başlayan Fintech Haftası'nda konuştu. ABD'nin şu anda XRP'nin bir menkul kıymet olduğunu iddia eden tek ülke olduğunu belirten Ripple CEO'sunun ifadeleri şu şekilde: "Süreci biz değil, SEC uzatıyor" "Biz Ripple olarak daha hızlı ilerlemek istiyoruz. Ama sürekli gecikmeler ve ertelemeler oluyor. SEC'nin de ilk başta acelesi vardı. Eski başkan Jay Clayton'ın ayrılmasından bir gün önce bu davanın açılması bunu net şekilde gösteriyor ama şimdi işi uzatmaya çalışan onlar. Keşif süreci Ocak ayına çekildi. Talep de SEC'den gelmişti ve mahkeme kabul etti. Bu tür davalarda, davacı tarafın mahkemeyi uzattığını çok fazla görmezsiniz ama burada böyle oldu."

TEKNİK ANALİZ

Çarşamba günü 1,15 seviyelerinin üstüne çıkan XRP gelen satışlar sonrasında 0,95 desteğine kadar çekildi. XRP gün içi önemli destek seviyesi 1,05 direnç seviyesi ise 1,08 olarak belirlenmiştir.

Destek Seviyeleri: 1,05 – 1,03 – 1,01

Direnç Seviyeleri: 1,08 – 1,11 – 1,14

İÇH: AL MACD : SAT RSI: AL



EOSUSD

Geçtiğimiz aylarda aldığı 900 milyon dolarlık yatırımla kripto para endüstrisinin bu anlamdaki rekorunu kıran FTX borsası, özellikle ABD'deki yükselişini sürdürürken, 29 yaşındaki genç CEO Sam Bankman-Fried ise başlangıçta, her şeyin şimdiki kadar güzel olmadığını söyledi.

Bloomberg Businessweek'e konuşan genç kurucu ve CEO, özellikle bankaların FTX ile çalışma konusunda kendilerini oldukça zorladıklarını söyledi. Kripto para bağlantılı şirketlere özellikle birkaç sene önce olumsuz bakıldığını belirten Bankman-Fried şunları söyledi:

"Eğer siz bir kripto para şirketiyse, başta bankalar olmak üzere birçok kurum size olumsuz bakıyor. Regülasyonlar konusunda çekinceleri olduğu için birçoğu da ilk başlarda bizimle çalışmayı kabul etmedi."

TEKNİK ANALİZ

Bitcoin'in yeni zirvesi sonrası altcoinlere talebin de artması EOS'u pozitif etkiledi. Altcoinlere para girişinin artmasıyla EOS'ta 5 seviyesini üstünde kalıcılık sağlaması fiyattaki yukarı yönlü hareketi hızlandıracaktır. Kısa vadeli yeni yükseliş kanalı oluşturan EOS için direnç seviyesi 4,49 olarak belirlenmiştir. Geri çekilmelerde alış yönünde pozisyonlar değerlendirilir.

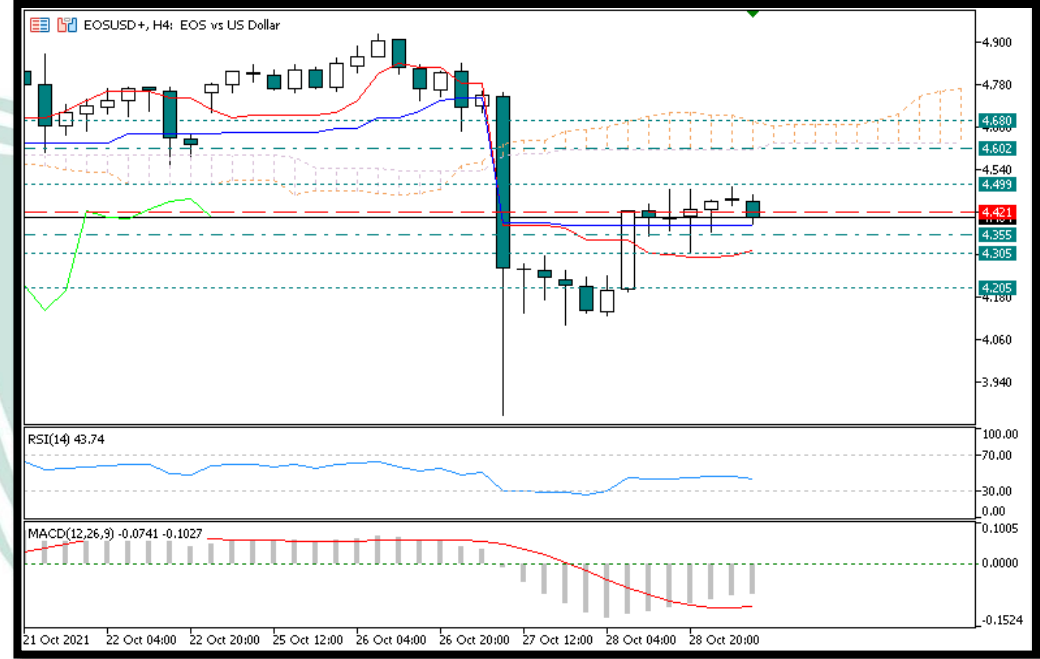
Destek Seviyeleri: 4,35 – 4,30 – 4,20

Direnç Seviyeleri: 4,49 – 4,60 – 4,68

İÇH: AL

MACD : SAT

RSI: AL



RİSK BİLDİRİMİ

Kaldıraçlı alım satım sistemi yüksek getiri ile birlikte yüksek riski de beraberinde getirmektedir. Kaldıraçlı işlem, yatırımcıların hesaplarına aktarmış oldukları düşük teminatlarla, teminat miktarının belirli bir katına kadar işlem yapmalarına imkân veren, piyasa ile aynı yönde hareket edilmesi durumunda yüksek getiri elde edilmesine olanak sağlarken, tersi durumda ise paranızın tamamını yitirmenize sebep olabilen finansal bir mekanizmadır.

Kaldıraçlı alım satım işlemlerinde, taşınan pozisyonun değeri ile ilgili semboldeki fiyat hareketlerine duyarlıdır. Kaldıraç etkisiyle birlikte, fiyatlanmalardaki dalgalanmalar nedeniyle oluşabilecek kar veya zarar tutarı artabilmektedir. Kaldıraçlı Forex işlemi yapmak her yatırımcı için uygun olmayabilir.