



**GKMAX**

## DAX

Düsseldorf, Dax Pazartesi günü 15.600 puanlık hücumuyla şimdilik başarısız oldu. Alman lider endeksi ticaret sırasında işaretin birkaç katı yükseldi. Sonuç olarak, Frankfurt borsası barometresi yüzde 0.4 artışla 15.599 puandan kapandı. İşlem seansından önce, önde gelen Alman endeksi Dax Salı sabahı OTC işlem platformlarında işaretin oldukça üzerinde 15.650 puanda listelendi .

Yatırımcılar, şirket bilançolarını teşvik ederek Pazartesi günü Avrupa hisse senetlerini stokladı. Ancak ekonomide bir yavaşlama korkusuyla büyük alımlardan kaçındılar. Araştırma evi TS Lombard'ın baş yatırım stratejisti Andrea Cicione, "Petrol fiyatı her yükseldiğinde, stagflasyon korkusu geri dönüyor" dedi. Uzmanlar bu terimi yükselen enflasyonlu durgun bir ekonomiyi tanımlamak için kullanıyor.

## TEKNİK ANALİZ

Kısmi toparlanma eğiliminde olan Alman borsa endeksi DAX tarafında yatay fiyatlanma sürüyor, gün içi geri çekilmelerde önemli destek seviyesi, 15602 olarak belirlenmiştir. Yükselişlerde ise, 15692 direnci takip edilmelidir

**Destek Seviyeleri: 15602 – 15560 - 15517**

**Direnç Seviyeleri: 15692 – 15741 - 15779**

İÇH: SAT    MACD : AL    RSI: AL



## NAS100

Facebook, temmuz-eylül dönemine ait bilançosunu açıkladı. Buna göre, şirketin üçüncü çeyrekte elde ettiği gelir, geçen yılın aynı dönemine kıyasla yüzde 35 artışla 29 milyar dolara çıktı. Facebook, 2020'nin aynı döneminde 21,5 milyar dolar gelir elde etmişti.

Bu dönemde Facebook'un elde ettiği gelir beklentilerin gerisinde kalırken, şirketin üçüncü çeyrekte 29,6 milyar dolarlık gelir açıklayacağı tahmin ediliyordu.

Şirketin net kârı da üçüncü çeyrekte yüzde 17 artışla 9,2 milyar dolara yükseldi. Facebook, 2020'nin temmuz-eylül döneminde 7,8 milyar dolar net kâr elde etmişti.

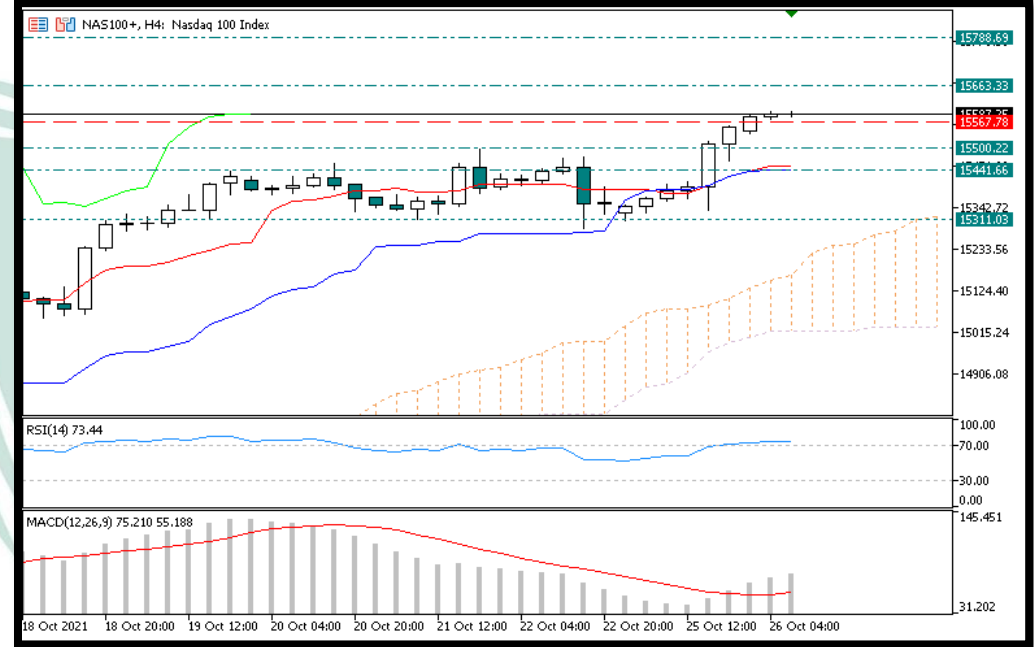
Facebook'un 2020'nin üçüncü çeyreğinde 2,71 dolar olan hisse başına kârı da bu yılın aynı döneminde 3,22 dolara yükseldi.

## TEKNİK ANALİZ

Ana yükseliş trendine dönme çabasında olan Nasdaq tarafında, gün içi yükselişlerin devamında, 15663 seviyesi direnç konumundadır. Geri çekilmelerde ise, 15500 destek takip edilebilir. Belirtilen seviyelere göre pozisyonlar değerlendirilebilir.

**Destek Seviyeleri: 15500 – 15441 - 15311**  
**Direnç Seviyeleri: 15663 – 15788 - 15923**

İÇH: SAT    MACD : AL    RSI: AL



## XAUUSD

Altın fiyatları, enflasyonun kalıcı olacağına dair endişeler ve hisselerde yaşanan rallinin piyasanın genelindeki iyimserliği artırmasıyla 1.800 doların üzerinde işlem görüyor. Gram altın ise yüksek kalmaya devam eden altın fiyatlarına rağmen Dolar/TL'deki gerilemeyle yeniden 560 TL'nin altına indi.

Fed'in büyüme tahminleri fiyatların geçici olacağını varsayarak pozisyonlanmanın tehlikeli olabileceğine işaret ederken, eski Hazine Bakanı Lawrence Summer Twitter'dan yaptığı bir paylaşımında politika yapıcıların enflasyon gerçeğini tamamen kabul etmediği sürece onunla mücadele etmekte başarılı olamayacaklarını söyledi. Fed Başkanı Jerome Powell, geçen hafta cuma günü yaptığı konuşmada ekonomik toparlanmanın "çok dengesiz" olduğunu ve enflasyonun beklenenden daha kalıcı olabileceğini belirtti. Faizleri artırmak için erken olduğunu vurgulayan Powell, "Sabırlı ve çok dikkatliyiz" ifadelerini kullandı.

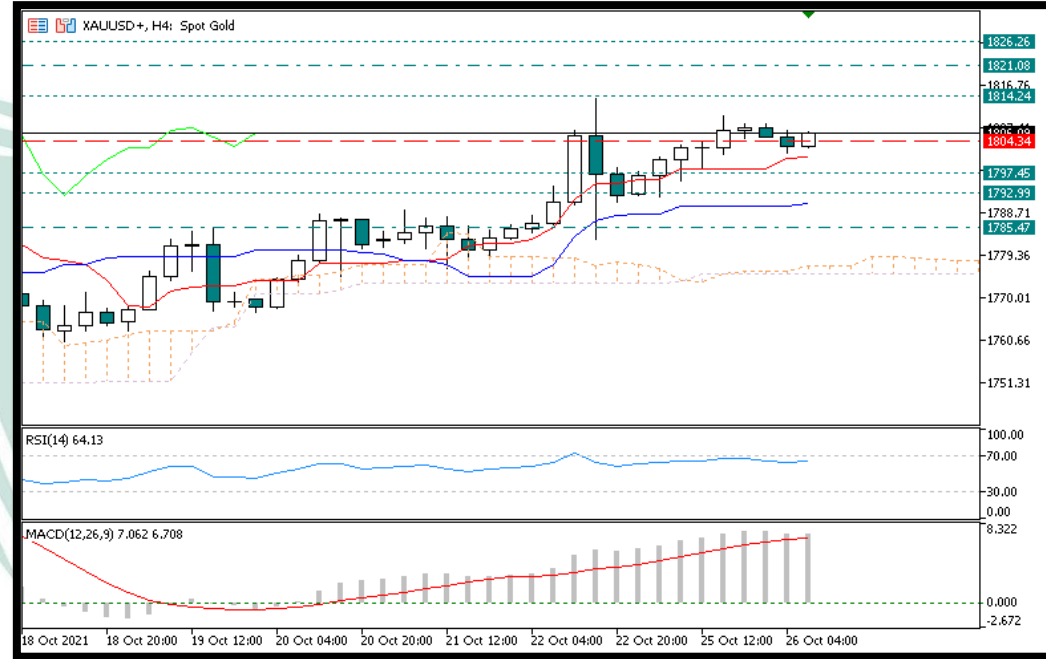
### TEKNİK ANALİZ

1795 dolarda yükselen trend çizgisi direnci ve trend çizgisi üzerinde devam ediyor. Altın alıcıları için sert direnç kırılmaya çok yakın. Altın orta-uzun vadede sıkılaştan merkez bankaları, fiyatları baskılayacaktır. Yukarı yönlü hareketlerin devamında 1814 ve 1821 dirençlerinin geçilmesi önemli olacaktır. Geri çekilmelerde 1797 desteğinin yitirilmesi satış baskısını artırabilir.

**Destek Seviyeleri: 1797 – 1792 - 1785**

**Direnç Seviyeleri: 1814 – 1821 - 1826**

İÇH: SAT    MACD : AL    RSI: AL



## US.OIL

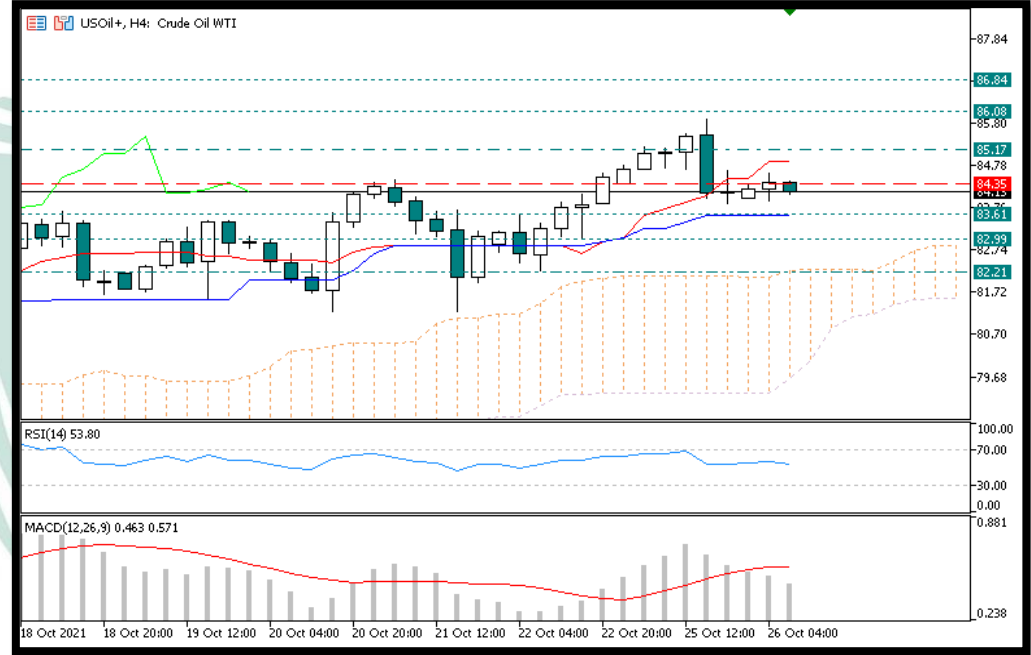
Petrol fiyatları, yatırımcıların giderek sıkılaştıran bir piyasaya ve ABD stoklarında düşüş yaşanıp yaşanmayacağına odaklanmasıyla yükseldi. Brent petrol yükselirken Batı Teksas Petrolü yatay bir seyir izledi. Amerikan Petrol Enstitüsü, bugün özel sektörün ve Oklahoma'daki ana depolama merkezinin petrol stok verileriyle ilgili raporunu paylaşacak. OPEC ülkeleri gelecek hafta üretim politikalarını değerlendirmek için toplanacak. Rusya, OPEC'in üretimi günlük 400 bin varil artırma konusunda anlaşmasını bekliyor. Suudi Arabistan Enerji Bakanı Abdülaziz bin Selman, Bloomberg'e verdiği röportajda üreticilerin fiyatlardaki yükselişi kanıksamaması gerektiğini çünkü talebin hala salgının yarattığı risklerden etkilenebileceğini söyledi.

## TEKNİK ANALİZ

Bugün özel sektörün ve Oklahoma'daki ana depolama merkezinin petrol stok verileriyle ilgili raporunu paylaşacak. Küresel enerji krizinin piyasalardaki etkisinin devam etmesiyle yükselişinin devamında 85,17 ve 86,08 dirençlerinin aşılması yükselişlerin devamını getirebilir. Gün içi geri çekilmelerde 83,61 destek seviyesidir.

**Destek Seviyeleri:** 83,61 – 82,99 – 82,21

**Direnç Seviyeleri:** 85,17 – 86,08 – 86,84



## EURUSD

Reuters'e göre, avro bölgesindeki uzun vadeli enflasyon göstergesinin kilit bir piyasa göstergesi 2014'ten bu yana ilk kez %2'ye ulaştı.

"Beş yıllık, beş yıllık başabaş enflasyonu, COVID-19 pandemisinden toparlanmanın ve arz darboğazlarının ve yüksek enerji fiyatlarının teşvik ettiği yüksek mevcut enflasyon okumalarının etkisiyle yılın başında %1,30'un biraz altından yükseldi, Reuters açıkladı.

### TEKNİK ANALİZ

Ana düşüş kanalının güçlülüğü, 1.1700 seviyesinin üzerine atılmadıkça görüntüde pozitif fiyatlamayı söz konusu etmeyecektir. Dolar, Pazartesi günü yükselen ABD Hazine tahvil getirilerinin ardından Avrupalı rakiplerini geride bırakmayı başardı. Önemli seviyeler üst tarafta, 1,1616 olarak belirlenmiştir.

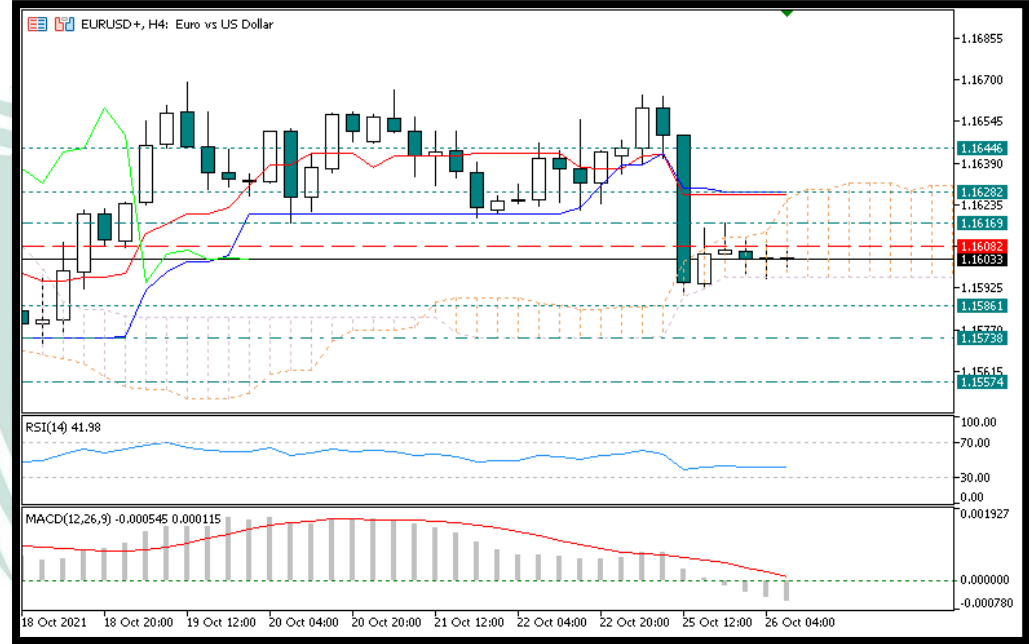
**Destek Seviyeleri: 1,1586 – 1,1573 – 1,1557**

**Direnç Seviyeleri: 1,1616 – 1,1628 – 1,1644**

İÇH: AL

MACD : SAT

RSI: AL



## GBPUSD

İngiltere Brexit Bakanı David Frost, Bloomberg'e göre Pazartesi günü bir parlamento komitesine, son Brexit görüşmelerinden ve Avrupa Birliği'nin (AB) Kuzey İrlanda (NI) sınır sorunlarının üstesinden gelmek için yeni önerisinden duyduğu memnuniyetsizliği ilettili. Öte yandan Sky News, İngiltere'nin Brexit bakanı, iki tarafın bir çözüm bulması için Aralık ayı için bir son tarih belirlediği için, "AB'nin Kuzey İrlanda Protokolü'nde reform yapmak için mevcut teklifleri 'yeterince ileri gitmiyor' dedi. "

### TEKNİK ANALİZ

Ana düşüş trendini dolar endeksinin hareketlerine bağlı olarak yukarı yönlü kırdığı görülen GBP/USD net bir yön için mücadele ediyor, Pazartesi günkü toparlanmayı sürdürmekte başarısız oldu ve hafif satıcı baskısı hissedildi. Trendin üzerinde fiyat hareketleri, 1,3700 seviyesinin üstüne doğru devam etti. Olası geri çekilmelerde ise, 1,3733 seviyesi destek konumundadır.

**Destek Seviyeleri: 1,3733 – 1,3703 – 1,3675**

**Direnç Seviyeleri: 1,3790 – 1,3827 – 1,3853**

İÇH: AL      MACD : AL      RSI: AL



## USDJPY

Japonya Merkez Bankası'nın (BoJ) Japonya'nın dokuz bölgesel ekonomisinden beşi için değerlendirmesini düşürmesinin ardından daha fazla baskı oluşturan güvenli liman Japon yeninin altını oydu.

Rus liderlerin Avrupa'ya gaz arzı konusunda güvence vermesinin ardından, küresel risk hissi Çarşamba günü dramatik bir dönüşü tanık oldu. Bunun dışında, ABD Senatosu'nun üst düzey Cumhuriyetçisi Mitch McConnell, partisinin federal borç temerrüdünü önlemek için federal borç tavanının Aralık ayına kadar uzatılmasına izin vereceğini söyledi. Bu, yatırımcıların hisse senetleri gibi daha riskli olarak algılanan varlıklara yönelik iştahını daha da artırdı.

## TEKNİK ANALİZ

USD/JPY paritesi 22 Eylül'de 109.12'yi test ettikten sonra yükseldi. Parite geçtiğimiz Çarşamba günü 114.69'da dört yılın zirvesine yükseldi. Gün içi yükselişlerde satış yönünde pozisyonlar, 114,048 seviyesine yakın değerlendirilebilir. Genel yön pozitif fiyatlanmayı desteklemektedir ancak satış baskısı ve dolar endeksinin zayıflamasına bağlı olarak kısa bir süre satış baskısının devam etmesi beklenmektedir.

**Destek Seviyeleri: 113,655 – 113,463 – 113,218**

**Direnç Seviyeleri: 114,048 – 114,255 – 114,389**





## BTCUSD

Mastercard'tan yapılan açıklamada, dijital varlık platformu Bakkt ile iş birliği yaptığı belirtildi. Söz konusu iş birliği kapsamında tüketicilerin dijital varlık ekosistemine erişiminin artacağına işaret edilen açıklamada, Mastercard'ın ortaklarına kripto para birimi çözümleri sunabileceği kaydedildi. Açıklamada, bu çözümlerin tüketicilerin Bakkt platformu tarafından desteklenen cüzdanlar aracılığıyla dijital varlıkları satın alma, satma ve elinde tutma kabiliyeti ile markalı kripto para banka ve kredi kartlarının düzenlenmesi olduğu aktarıldı. Şirketin açıklamasında, Mastercard'ın kripto para birimini özel fırsatlara ilişkin çözümlere de entegre edeceği ve ortaklarının ödül olarak kripto para birimi sunmasına ve sadakat puanları ile diğer dijital varlıkların takas edilmesine olanak tanıyacağı ifade edildi.

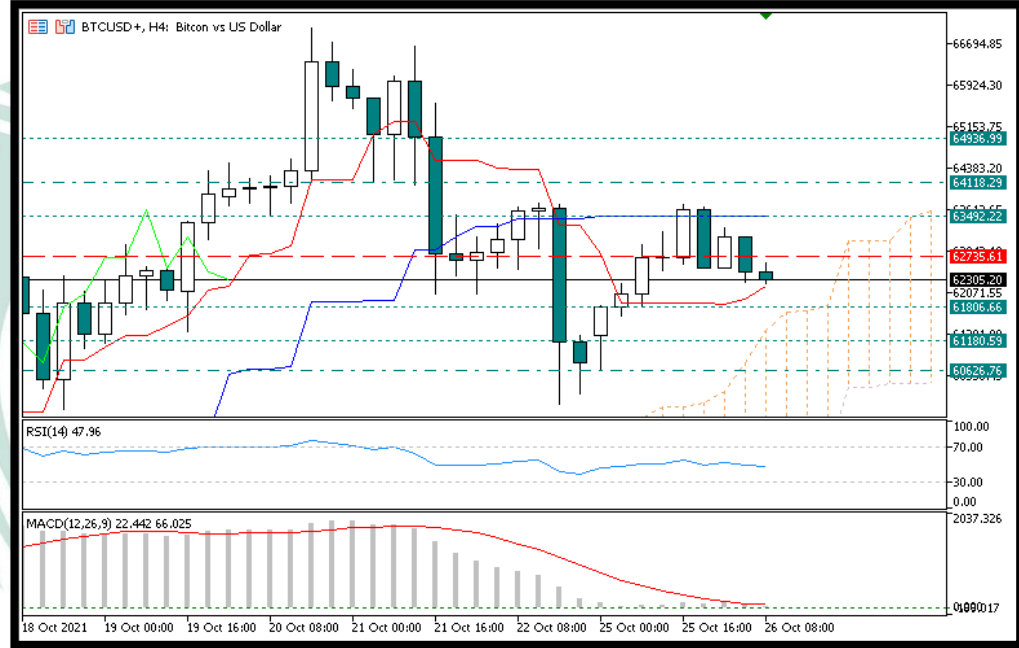
## TEKNİK ANALİZ

Bitcoin yeni zirvesi sonrasında satış baskısı oluşması fiyat ve dominansta düşüşleri getirdi. Anlık olarak 62305 seviyelerinde fiyatlanan BTC'de gün içerisinde alt tarafta, 61806 ve 61180 olarak belirlenmiştir. Yukarı yönlü hareketlerde ise 63492 direncinin kırılması önemli olacaktır.

**Destek Seviyeleri: 61806 – 61180 – 60626**

**Direnç Seviyeleri: 63492 – 64118 – 64936**

İÇH: AL    MACD : AL    RSI: AL



## ETHUSD

Otomatik analitik araç ETH Burn Bot tarafından paylaşılan verilere göre, dün gece geç saatlerde yok edilen toplam Ether sayısı 600.000'i aştı.

Ethereum, büyük spot kripto ticaret platformlarında tekrar 4.000 doların üzerine çıktığından, bu miktar 2.406.906,000 dolara eşdeğerdir.

Daha önce U.Today tarafından kapsandığı üzere, geçtiğimiz ay boyunca Ethereum (ETH) kullanıcıları ağ ücreti olarak 1.000.000.000 dolardan fazla ödedi; Bu ücretlerin %82,45'i yakıldı. Londra hardfork tarafından uygulanan EIP-1559 ile ağ ücretlerinin yerini temel ücretler ve madenci ipuçları aldı. Ethereum'un blokları %50'den fazla dolu olduğunda, bu ağın daha aktif olduğu ve sonuç olarak taban ücretlerin arttığı anlamına gelir.

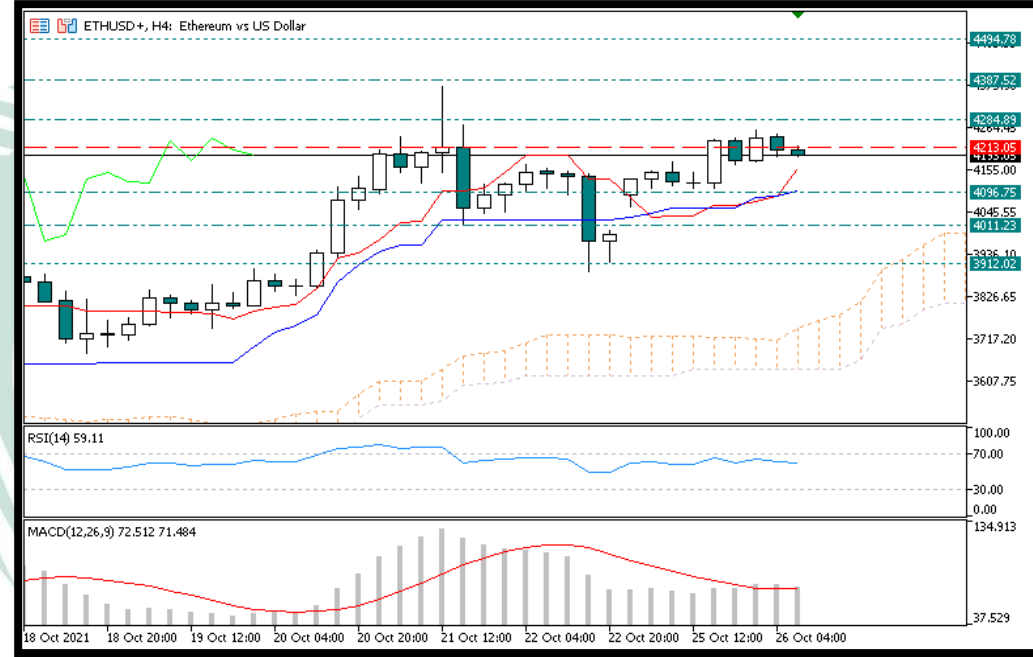
## TEKNİK ANALİZ

Kripto paralardaki yükseliş ile Ethereum 4000 seviyesinin üstünde fiyatlanmaya devam ediyor. Geçtiğimiz hafta saniyelik bir düşüş ile 4200 seviyelerinden 3800 desteğine kadar yaşanan ani sert düşüş sonrasında tekrardan 4000 üzerinde fiyatlanmasına devam etti. ETH için gün içi destek seviyesi 4096, direnç seviyesi ise 4284. Belirtilen seviyelere yakın alışı yönünde pozisyonlar değerlendirilebilir.

**Destek Seviyeleri: 4096 – 4011 – 3912**

**Direnç Seviyeleri: 4284 – 4387 – 4494**

İÇH: SAT    MACD : AL    RSI: AL



## XRPUSD

Sulh Hakimi Sarah Netburn, ABD Menkul Kıymetler ve Borsa Komisyonu'na, Ripple'ın, davacının iddialarının gerçeklerle desteklenip desteklenemeyeceğini belirleme amaçlı, hararetle tartışılan bazı sorgulamalarına yanıt vermesini emretti . Ajansın, şirketin XRP satışlarının neden yatırım sözleşmeleri olduğunu belirtmesi gerekecek: SEC'in hukuk teorisi, Davalıların olgusal sorgulamalarına yanıt vermekten kaçınmak için bir mazeret değildir. Ayrıca, sorulandan farklı bir soruyu cevaplamak için bir temel de değildir. Ek olarak, SEC, Ripple'ın çabalarının XRP fiyatını artırmanın anahtarı olduğuna inanıp inanmadığını belirtmek zorunda kalacak . Bununla birlikte, Ripple'ın menkul kıymet teklifinin başlamasından önce XRP Defterinin tamamen işlevsel olup olmadığına dair sorgulaması, çok belirsiz olduğu için reddedildi.

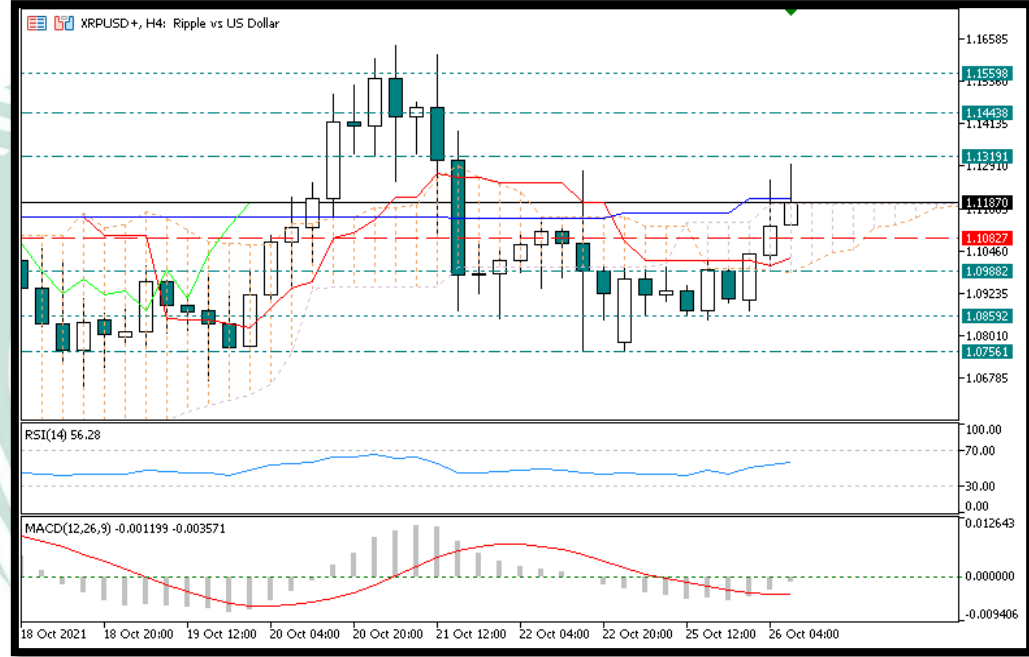
### TEKNİK ANALİZ

Ripple tarafında anlaşmalar devam ederken fiyat üzerindeki etkisi kalıcılık sağlamıyor. Dava sürecindeki olumlu gelişmeler ile birlikte tekrardan yükselişe geçilmesi beklenen ancak mahkeme sürecinin gizli devam etmesi ve yapılan açıklamalara göre yine de beklenen yükselişi gerçekleştirilemeyen XRP gün içi önemli destek seviyesi 1,09 direnç seviyesi ise 1,13 olarak belirlenmiştir.

**Destek Seviyeleri: 1,09 – 1,08 – 1,07**

**Direnç Seviyeleri: 1,13 – 1,14 – 1,15**

İÇH: AL MACD : SAT RSI: AL



## EOSUSD

ABD hükümetinin kripto para piyasası üzerinde inceleme ve düzenleme çabalarını artırabileceği belirtiliyor. Bloomberg'in haberine göre, Biden yönetimi, federal kurumların kripto para sektörünü incelemelerini ve kendi alanlarıyla ilgili tavsiyelerde bulunmalarını gerektiren bir kararname çıkarmayı düşünüyor. Söz konusu kararnamenin Hazine Bakanlığı, Ticaret Bakanlığı, Ulusal Bilim Vakfı ve ulusal güvenlik kurumlarını kapsayacağı ifade ediliyor. İddiaya göre kararname ile kurumlardan sektörün farklı yönlerini incelemeleri istenecek, ayrıca kripto ve blok zinciri üzerindeki sorumluluklar netleştirilecek. Kurumların sektörle ilgili çalışmalarının da koordinasyonu sağlanacak.

### TEKNİK ANALİZ

Bitcoin'in yeni zirvesi sonrası altcoinlere talebin de artması EOS'u pozitif etkiledi. Altcoinlere para girişinin artmasıyla EOS'ta 5 seviyesini üstünde kalıcılık sağlaması fiyattaki yukarı yönlü hareketi hızlandıracaktır. Kısa vadeli yeni yükseliş kanalı oluşturan EOS için direnç seviyesi 4,94 olarak belirlenmiştir. Geri çekilmelerde alış yönünde pozisyonlar değerlendirilir.

**Destek Seviyeleri: 4,78 – 4,69 – 4,55**

**Direnç Seviyeleri: 4,94 – 5,05 – 5,20**

İÇH: SAT    MACD : AL    RSI: AL



## RİSK BİLDİRİMİ

Kaldıraçlı alım satım sistemi yüksek getiri ile birlikte yüksek riski de beraberinde getirmektedir. Kaldıraçlı işlem, yatırımcıların hesaplarına aktarmış oldukları düşük teminatlarla, teminat miktarının belirli bir katına kadar işlem yapmalarına imkân veren, piyasa ile aynı yönde hareket edilmesi durumunda yüksek getiri elde edilmesine olanak sağlarken, tersi durumda ise paranızın tamamını yitirmenize sebep olabilen finansal bir mekanizmadır.

Kaldıraçlı alım satım işlemlerinde, taşınan pozisyonun değeri ile ilgili semboldeki fiyat hareketlerine duyarlıdır. Kaldıraç etkisiyle birlikte, fiyatlanmalardaki dalgalanmalar nedeniyle oluşabilecek kar veya zarar tutarı artabilmektedir. Kaldıraçlı Forex işlemi yapmak her yatırımcı için uygun olmayabilir.