



**GKMAX**

## DAX

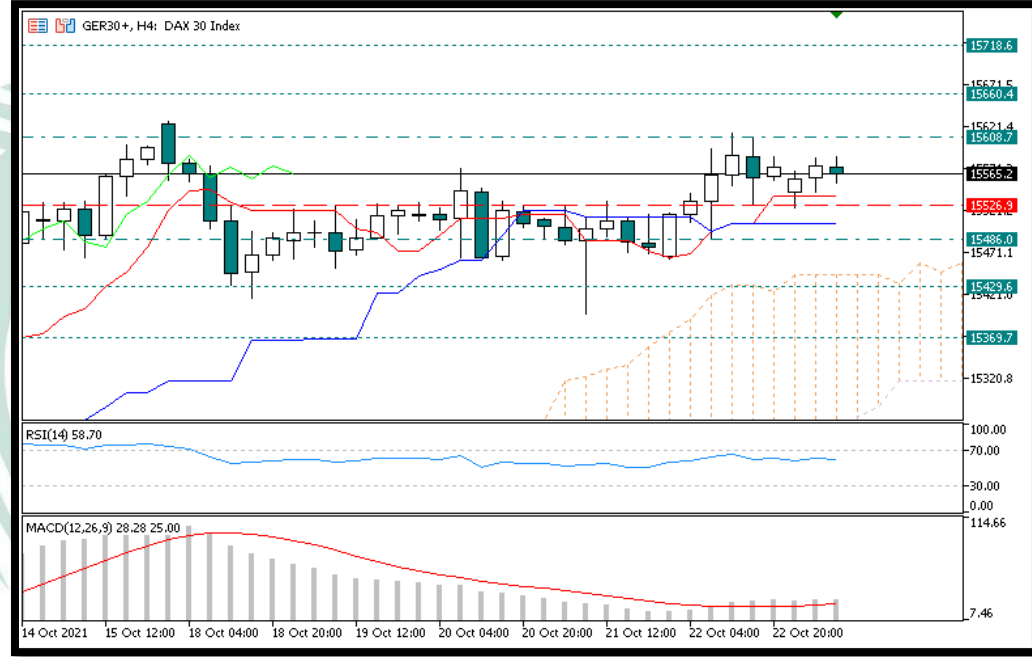
Düsseldorf Önde gelen Alman endeksi hafta başında yatay hareketinden çıkabilir mi? Analistlere göre arz darboğazları, yüksek enerji fiyatları ve devam eden korona krizi yatırımcı iyimserliğini frenliyor. Ancak işlem seansından önce, önde gelen Alman endeksi Dax Pazartesi sabahı yüzde 0.1 yükseldi. Frankfurt borsası barometresi geçen haftaya veda etti. Dax Cuma ticaret kapalı 15.543 noktalarda 0,5 oranında daha yüksek. Index Radar'dan borsa istatistikçisi Andreas Büchler, Dax'ın yakın zamanda ivme kaybettiğini, ancak bu durumun o kadar yüksek bir seviyede gerçekleştiğini ve yatırımcıların şikayet edemeyeceğini açıkladı. Küçük aksilikler bile, şu an için hissenin daha sonraki seyri için olumlu tahminleri değiştirmeyecek, bu nedenle iyimserlik hala haklı.

## TEKNİK ANALİZ

Kısmi toparlanma eğiliminde olan Alman borsa endeksi DAX tarafında yatay fiyatlanma sürüyor, gün içi geri çekilmelerde önemli destek seviyesi, 15486 olarak belirlenmiştir. Yükselişlerde ise, 15608 direnci takip edilmelidir

**Destek Seviyeleri: 15486 – 15429 - 15396**  
**Direnç Seviyeleri: 15608 – 15660 - 15718**

İÇH: AL    MACD : AL    RSI: AL



## NAS100

Tesla Inc., rekabet halindeki otomobil üreticileri için engel oluşturan yarı iletken darlığını ve tedarik zinciri zorluklarını aşarak kâr beklentilerini geçmeyi başardı. Palo Alto, Kaliforniya merkezli şirketten Çarşamba günü yapılan açıklamaya göre, 3. çeyrekte düzeltilmiş hisse başına kâr 1,86 dolar oldu. Analistlerin beklentilerinin ortalamasına göre hisse başına kârın 1,67 dolar seviyesinde gerçekleşmesi öngörülüyordu. Bu sonuçlar, 18 yıllık elektrikli otomobil üreticisinin üst üste dokuzuncu çeyrekte kâr açıkladığını ve bunun limanlardaki sıkışıklık ve hatta Çin'de fabrikaların tam kapasitede çalışmasını zor hale getiren elektrik kesintileri gibi engellere karşı gerçekleştiğini işaret ediyor.

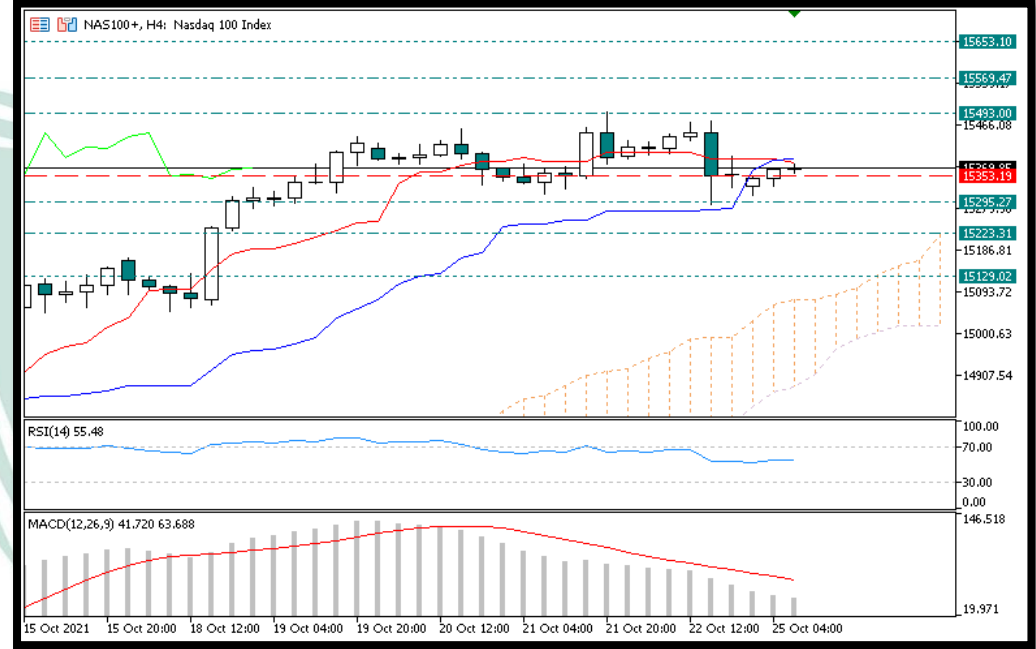
### TEKNİK ANALİZ

Ana yükseliş trendine dönme çabasında olan Nasdaq tarafında, gün içi yükselişlerin devamında, 15493 seviyesi direnç konumundadır. Geri çekilmelerde ise, 15295 destek takip edilebilir. Belirtilen seviyelere göre pozisyonlar değerlendirilebilir.

**Destek Seviyeleri: 15295 – 15223 - 15129**

**Direnç Seviyeleri: 15493 – 15569 - 15653**

İÇH: SAT    MACD : AL    RSI: AL



## XAUUSD

Altın fiyatları, Fed Başkanı Jerome Powell'ın cuma günü enflasyonun beklenenden daha kalıcı olabileceğine dair yorumlarıyla yüksek seviyelerdeki seyrini korudu. Powell, panelde yaptığı konuşmada, ekonomik toparlanmanın “çok dengesiz” olduğunu ve enflasyonun beklenenden daha kalıcı olabileceğini belirtti. Faizleri artırmak için erken olduğunu vurgulayan Powell, “Sabırlı ve çok dikkatliyiz” ifadelerini kullandı. Varlık alımlarını azaltma yolunda olduklarını belirten Powell, “Enflasyonun ısrarla daha yüksek seviyelere çıkması konusunda ciddi bir risk görseydik, fiyat istikrarını korumak için araçlarımızı kesinlikle kullanırdık” diye ekledi.

## TEKNİK ANALİZ

1795 dolarda yükselen trend çizgisi direnci ve trend çizgisi üzerinde devam ediyor. Altın alıcıları için sert direnç kırılmaya çok yakın. Altın orta-uzun vadede sıkılaştan merkez bankaları, fiyatları baskılayacaktır. Yukarı yönlü hareketlerin devamında 1807 ve 1814 dirençlerinin geçilmesi önemli olacaktır. Geri çekilmelerde 1792 desteğinin yitirilmesi satış baskısını artırabilir.



**Destek Seviyeleri: 1792 – 1788 - 1783**

**Direnç Seviyeleri: 1807 – 1814 - 1821**

İÇH: SAT MACD : AL RSI: AL

## US.OIL

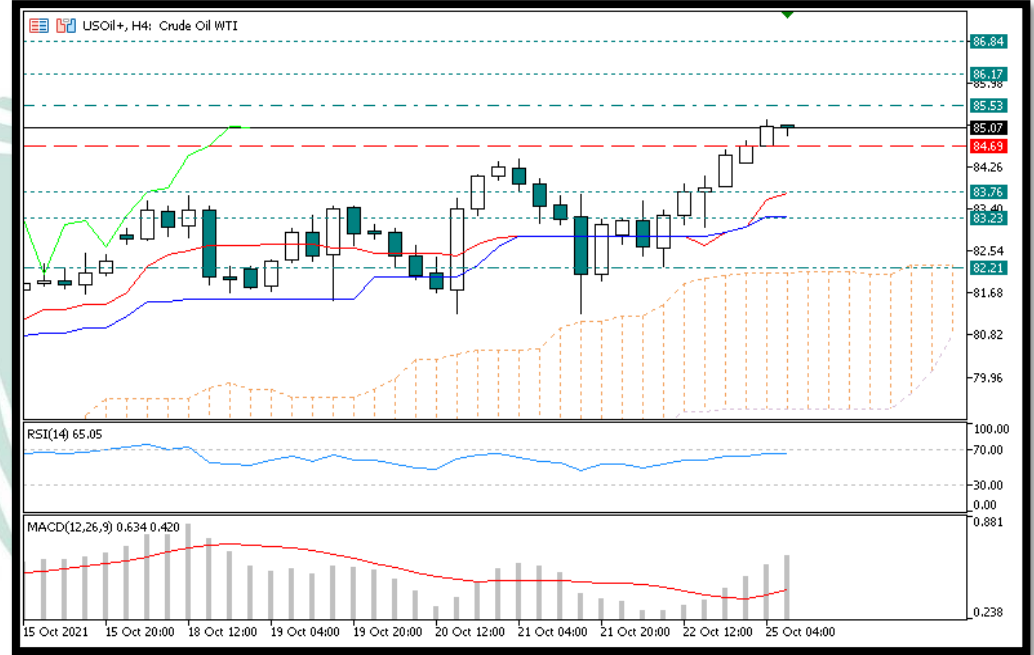
Petrol fiyatları, Suudi Arabistan'ın küresel petrol üretimiyle ilgili dikkatli davranılması gerektiğini ve talebin hala salgının etkisinin altında olduğunu belirtmesiyle yükselerek varil başına 86 doların üzerine çıktı. Küresel gösterge Brent petrol, yüzde 1 yükselişle art arda yedinci haftayı da yükselişle kapatırken Batı Teksas Petrolü 2014 yılından beri en yüksek seviyeyi gördü. Suudi Arabistan Enerji Bakanı Abdülaziz bin Selman, Bloomberg'e verdiği röportajda üreticilerin fiyatlardaki yükselişi kanıksamaması gerektiğini çünkü talebin hala salgının yarattığı risklerden etkilenebileceğini söyledi. Goldman Sachs analistleri ise küresel petrol talebinin günlük 99 milyon varili geçtiğini ve yakın bir zamanda salgın öncesi seviye olan günlük 100 milyon varile ulaşabileceğini belirtti.

### TEKNİK ANALİZ

Küresel enerji krizinin piyasalardaki etkisinin devam etmesiyle yükselişinin devamında 85,53 ve 86,17 dirençlerinin aşılması yükselişlerin devamını getirebilir. Gün içi geri çekilmelerde 83,76 destek seviyesidir.

**Destek Seviyeleri:** 83,76 – 83,23 – 82,21  
**Direnç Seviyeleri:** 85,53 – 86,17 – 86,84

İÇH: SAT    MACD : AL    RSI: AL



## EURUSD

Euro raporlanan ayda geliştirilmiş imalat sektörü aktivitesi IHS / Markit araştırma en son üretim faaliyeti anket Cuma günü gösterdi.

Euro Bölgesi İmalat satın alma yöneticileri endeksi (PMI) Ekim'de 58,5'e, son 57.0 ve son 58.6'ya karşılık geldi. Endeks sekiz ayın en düşük seviyesini gördü.

Bloğun Hizmetler PMI'si, önceki 55.5 ve 56.4 beklenene kıyasla Ekim ayında 54,7 ile altı ayın en düşük seviyesine geriledi.

IHS Markit Euro Bölgesi PMI Bileşik tahmini 55.2 ve önceki 56.2'ye kıyasla Ekim'de 54,3'e düştü. Gösterge ayrıca altı ayın en düşük seviyelerini de perçinledi.

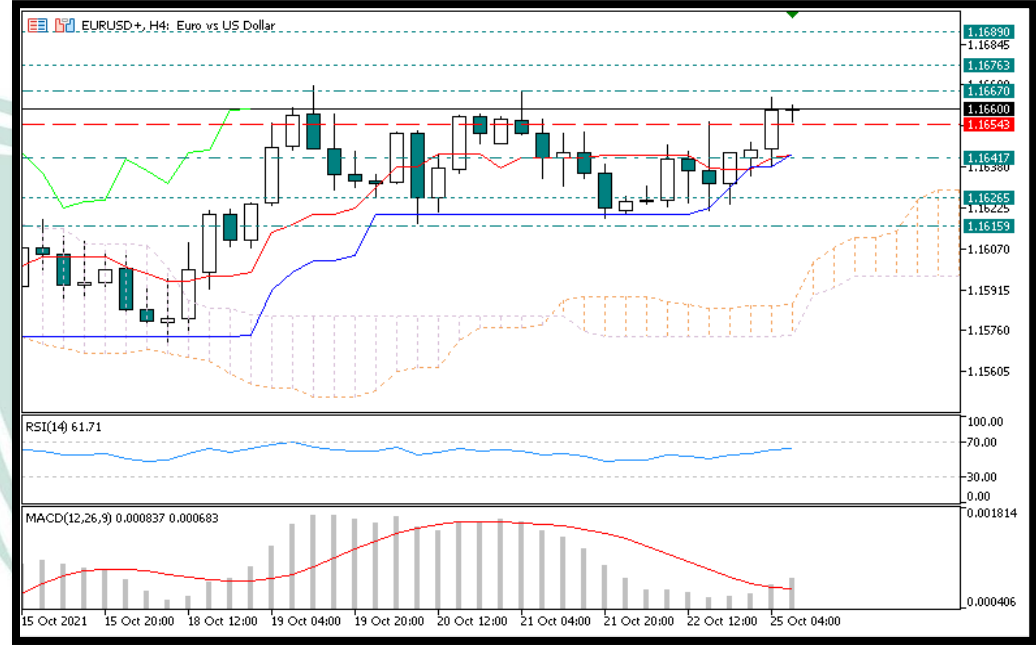
## TEKNİK ANALİZ

Ana düşüş kanalının güçlülüğü, 1.1700 seviyesinin üzerine atılmadıkça görüntüde pozitif fiyatlamayı söz konusu etmeyecektir. Paritedeki yukarı yönlü momentum azaldı. Önemli seviyeler üst tarafta, 1,1667 olarak belirlenmiştir.

**Destek Seviyeleri: 1,1641 – 1,1626 – 1,1615**

**Direnç Seviyeleri: 1,1667 – 1,1676 – 1,1689**

İÇH: AL      MACD : AL      RSI: AL



## GBPUSD

İngiltere'de Eylül ayı enflasyonu ve perakende satış hacimlerinde beklenmedik bir düşüşün ortasında , piyasalar Kasım ayında İngiltere Merkez Bankası'nın (BOE) faiz artırımına ilişkin beklentilerini azaltıyor. İngiltere'de Perakende Satışları temsil eden tüketici harcamaları, art arda beşinci ayda düştü. Ancak, İngiltere'nin Markit iş PMI'ları Eylül ayında yukarı yönlü sürpriz yaptı. İngiltere'nin ekonomik performansının cesaretini kırmak, BOE oranı beklentilerinde güvercin bir değişimi teşvik ediyor. CME BOEWATCH aracına göre, 4 Kasım toplantısında BOE faiz artırımı olasılığı, bir gün önce görülen %80'e karşılık Cuma günü %63'te duruyor. Piyasalar, geçen Pazar günü Vali Andrew Bailey şahin çıkmadan önce %31'lik bir BOE oranı şansıyla fiyatlandırıyor.

### TEKNİK ANALİZ

Ana düşüş trendini dolar endeksinin hareketlerine bağlı olarak yukarı yönlü kırdığı görülen GBPUSD paritesinde, trendin üzerinde fiyat hareketleri, 1.3700 seviyesinin üstüne doğru devam etti. Olası geri çekilmelerde ise, 1,3758 seviyesi destek konumundadır.

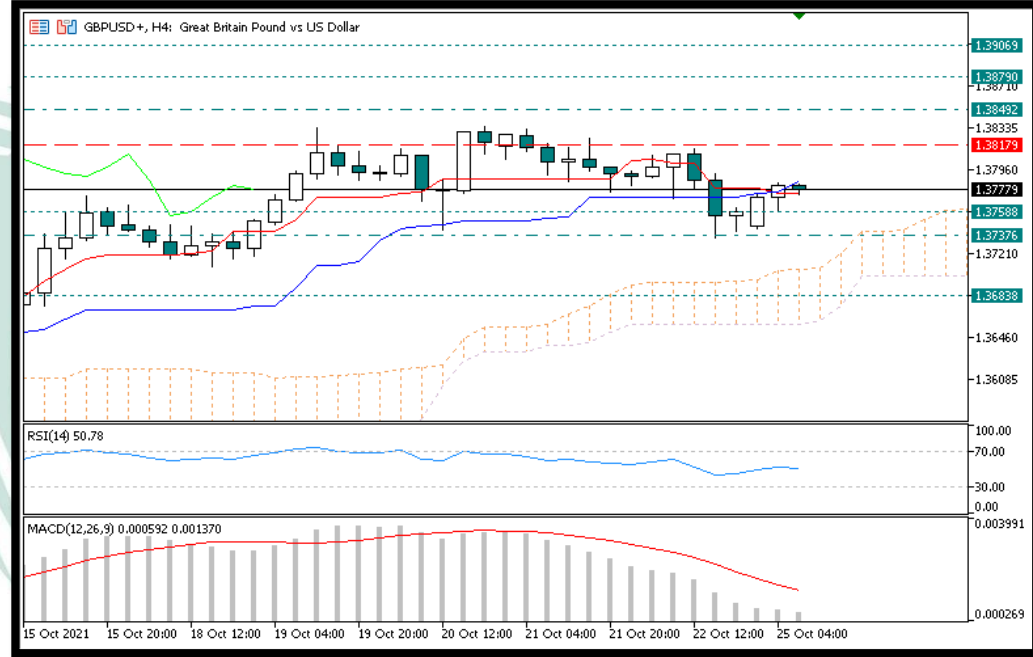
**Destek Seviyeleri: 1,3758 – 1,3737 – 1,3683**

**Direnç Seviyeleri: 1,3849 – 1,3879 – 1,3906**

İÇH: AL

MACD : AL

RSI: AL



## USDJPY

Japonya Merkez Bankası'nın (BoJ) Japonya'nın dokuz bölgesel ekonomisinden beşi için değerlendirmesini düşürmesinin ardından daha fazla baskı oluşturan güvenli liman Japon yeninin altını oydu.

Rus liderlerin Avrupa'ya gaz arzı konusunda güvence vermesinin ardından, küresel risk hissi Çarşamba günü dramatik bir dönüşü tanık oldu. Bunun dışında, ABD Senatosu'nun üst düzey Cumhuriyetçisi Mitch McConnell, partisinin federal borç temerrüdünü önlemek için federal borç tavanının Aralık ayına kadar uzatılmasına izin vereceğini söyledi. Bu, yatırımcıların hisse senetleri gibi daha riskli olarak algılanan varlıklara yönelik iştahını daha da artırdı.

## TEKNİK ANALİZ

Güç toplayan Japon Yeni ve zayıflayan Dolar endeksine bağlı olarak geri çekilmelerin görüldüğü USDJPY paritesinde, gün içi yükselişlerde satış yönünde pozisyonlar, 113,800 seviyesine yakın değerlendirilebilir. Genel yön pozitif fiyatlanmayı desteklemektedir ancak satış baskısı ve dolar endeksinin zayıflamasına bağlı olarak kısa bir süre satış baskısının devam etmesi beklenmektedir.

**Destek Seviyeleri: 113,413 – 113,274 – 113,018**

**Direnç Seviyeleri: 113,800 – 114,048 – 114,389**





## BTCUSD

Valkyrie Bitcoin Strategy ETF'inin işleme açılmasının ardından Bitcoin (BTC) değeri, Bitstamp borsasında gün içinde 60.618 dolara geriledi.

Lider kripto, 20 Ekim'de ProShares'in Bitcoin ETF'inin başlatılmasının ardından, yeni ATH seviyesi olan 67.016 dolara ulaştı.

Ancak boğalar bu ivmeyi devam ettiremedi ve varlık zirve noktasında %9'un üzerinde düşüş yaşadı.

Bitcoin, ticaret algoritmasındaki bir problem sebebiyle Binance US'te %87 oranında geriledi. Bu büyük oynaklıktan diğer borsalar ise etkilenmedi.

Bitcoin, yazı kaleme alındığı sırada Coinmarketcap verilerine göre 60,436 dolar seviyesinde işlem görüyor.

## TEKNİK ANALİZ

Bitcoin ETF'i SEC tarafından resmen onaylanmasıyla Bitcoin 67000 ile yeni rekor yaptı. Anlık olarak 62886 seviyelerinde fiyatlanan BTC'de gün içerisinde alt tarafta, 61377 ve 60657 olarak belirlenmiştir. Yukarı yönlü hareketlerde ise 63480 direncinin kırılması önemli olacaktır.

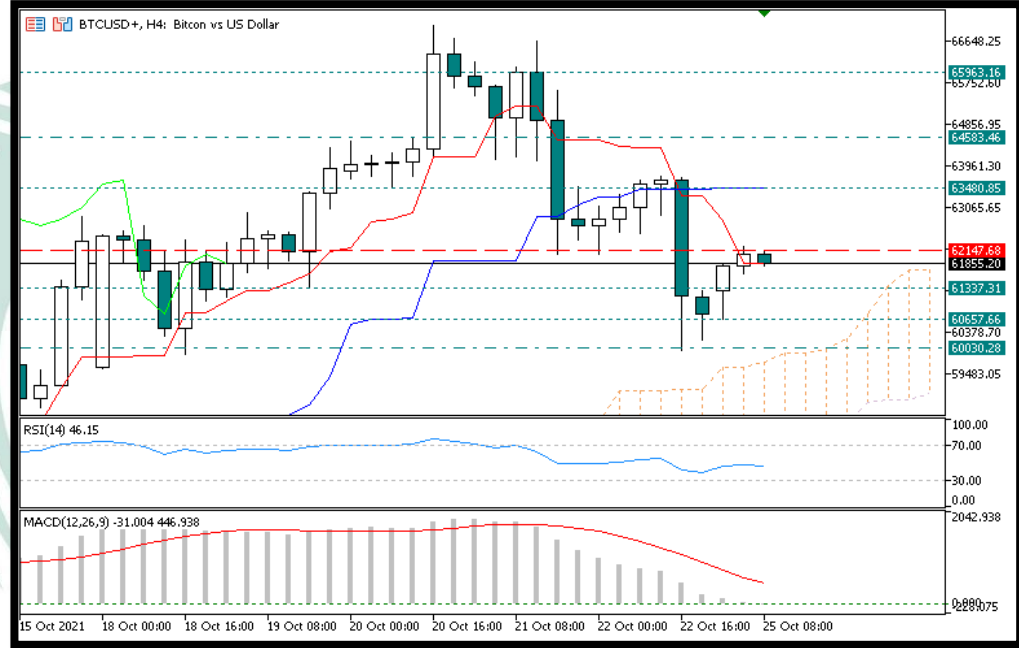
**Destek Seviyeleri: 61377 – 60657 – 60030**

**Direnç Seviyeleri: 63480 – 64583 – 65963**

İÇH: AL

MACD : AL

RSI: AL



## ETHUSD

Otomatik analitik araç ETH Burn Bot tarafından paylaşılan verilere göre, dün gece geç saatlerde yok edilen toplam Ether sayısı 600.000'i aştı.

Ethereum, büyük spot kripto ticaret platformlarında tekrar 4.000 doların üzerine çıktığından, bu miktar 2.406.906,000 dolara eşdeğerdir.

Daha önce U.Today tarafından kapsandığı üzere, geçtiğimiz ay boyunca Ethereum (ETH) kullanıcıları ağ ücreti olarak 1.000.000.000 dolardan fazla ödedi; Bu ücretlerin %82,45'i yakıldı. Londra hardfork tarafından uygulanan EIP-1559 ile ağ ücretlerinin yerini temel ücretler ve madenci ipuçları aldı. Ethereum'un blokları %50'den fazla dolu olduğunda, bu ağın daha aktif olduğu ve sonuç olarak taban ücretlerin arttığı anlamına gelir.

### TEKNİK ANALİZ

ABD tarafından ETF olumlu sonuçlanması sonrası kripto paralardaki yükseliş ile Ethereum 4000 seviyesinin üstünde fiyatlanmaya devam ediyor. Geçtiğimiz hafta saniyelik bir düşüş ile 4200 seviyelerinden 3800 desteğine kadar yaşanan ani sert düşüş sonrasında tekrardan 4000 üzerinde fiyatlanmasına devam etti. ETH için gün içi destek seviyesi 4057, direnç seviyesi ise 4272. Belirtilen seviyelere yakın alışı yönünde pozisyonlar değerlendirilebilir.

**Destek Seviyeleri: 4057 – 3970 – 3893**

**Direnç Seviyeleri: 4272 – 4377 – 4494**

İÇH: AL

MACD : AL

RSI: AL



## XRPUSD

Sulh Hakimi Sarah Netburn, ABD Menkul Kıymetler ve Borsa Komisyonu'na, Ripple'ın, davacının iddialarının gerçeklerle desteklenip desteklenemeyeceğini belirleme amaçlı, hararetle tartışılan bazı sorgulamalarına yanıt vermesini emretti . Ajansın, şirketin XRP satışlarının neden yatırım sözleşmeleri olduğunu belirtmesi gerekecek: SEC'in hukuk teorisi, Davalıların olgusal sorgulamalarına yanıt vermekten kaçınmak için bir mazeret değildir. Ayrıca, sorulandan farklı bir soruyu cevaplamak için bir temel de değildir. Ek olarak, SEC, Ripple'ın çabalarının XRP fiyatını artırmanın anahtarı olduğuna inanıp inanmadığını belirtmek zorunda kalacak . Bununla birlikte, Ripple'ın menkul kıymet teklifinin başlamasından önce XRP Deferinin tamamen işlevsel olup olmadığına dair sorgulaması, çok belirsiz olduğu için reddedildi.

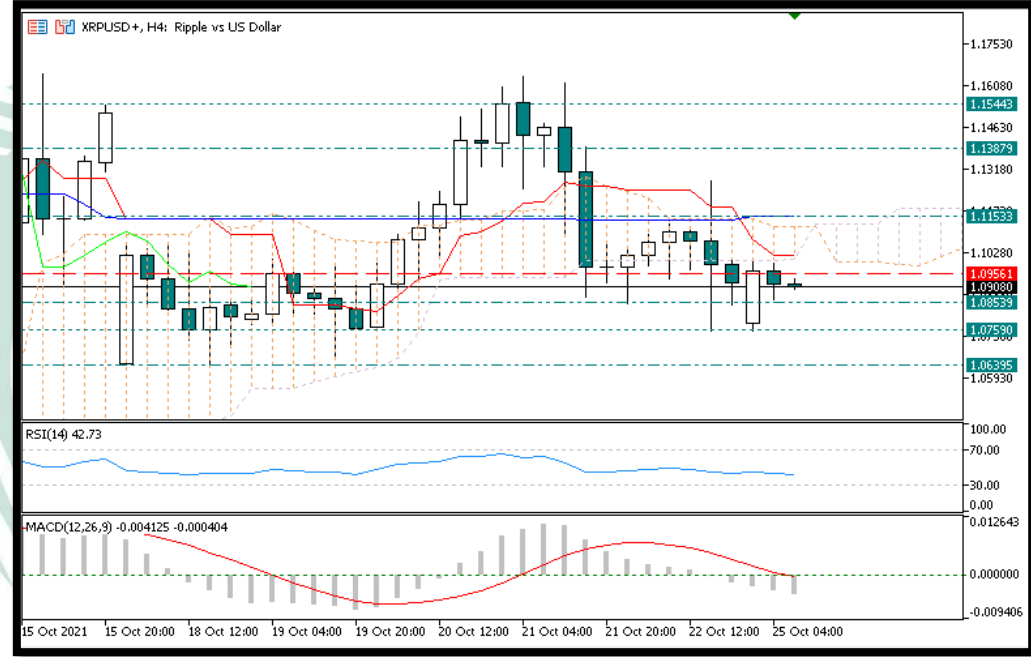
### TEKNİK ANALİZ

Ripple tarafında anlaşmalar devam ederken fiyat üzerindeki etkisi kalıcılık sağlamıyor. Dava sürecindeki olumlu gelişmeler ile birlikte tekrardan yükselişe geçilmesi beklenen ancak mahkeme sürecinin gizli devam etmesi ve yapılan açıklamalara göre yine de beklenen yükselişi gerçekleştiremeyen XRP gün içi önemli destek seviyesi 1,09 direnç seviyesi ise 1,12 olarak belirlenmiştir.

**Destek Seviyeleri: 1,08 – 1,07 – 1,06**

**Direnç Seviyeleri: 1,11 – 1,13 – 1,15**

İÇH: AL MACD : SAT RSI: AL



## EOSUSD

ABD hükümetinin kripto para piyasası üzerinde inceleme ve düzenleme çabalarını artırdığı belirtiliyor. Bloomberg'in haberine göre, Biden yönetimi, federal kurumların kripto para sektörünü incelemelerini ve kendi alanlarıyla ilgili tavsiyelerde bulunmalarını gerektiren bir kararname çıkarmayı düşünüyor. Söz konusu kararnamenin Hazine Bakanlığı, Ticaret Bakanlığı, Ulusal Bilim Vakfı ve ulusal güvenlik kurumlarını kapsayacağı ifade ediliyor. İddiaya göre kararname ile kurumlardan sektörün farklı yönlerini incelemeleri istenecek, ayrıca kripto ve blok zinciri üzerindeki sorumluluklar netleştirilecek. Kurumların sektörle ilgili çalışmalarının da koordinasyonu sağlanacak.

### TEKNİK ANALİZ

Bitcoin'in yeni zirvesi sonrası altcoinlere talebin de artması EOS'u pozitif etkiledi. Kısa vadeli yeni yükseliş kanalı oluşturan EOS için direnç seviyesi 4,83 olarak belirlenmiştir. Geri çekilmelerde alış yönünde pozisyonlar değerlendirilir.

**Destek Seviyeleri: 4,68 – 4,64 – 4,55**

**Direnç Seviyeleri: 4,83 – 4,90 – 5,00**

İÇH: SAT    MACD : AL    RSI: AL



## RİSK BİLDİRİMİ

Kaldıraçlı alım satım sistemi yüksek getiri ile birlikte yüksek riski de beraberinde getirmektedir. Kaldıraçlı işlem, yatırımcıların hesaplarına aktarmış oldukları düşük teminatlarla, teminat miktarının belirli bir katına kadar işlem yapmalarına imkân veren, piyasa ile aynı yönde hareket edilmesi durumunda yüksek getiri elde edilmesine olanak sağlarken, tersi durumda ise paranızın tamamını yitirmenize sebep olabilen finansal bir mekanizmadır.

Kaldıraçlı alım satım işlemlerinde, taşınan pozisyonun değeri ile ilgili semboldeki fiyat hareketlerine duyarlıdır. Kaldıraç etkisiyle birlikte, fiyatlanmalardaki dalgalanmalar nedeniyle oluşabilecek kar veya zarar tutarı artabilmektedir. Kaldıraçlı Forex işlemi yapmak her yatırımcı için uygun olmayabilir.